

Dirección de Finanzas

**ESTADO ANALÍTICO DE INGRESOS POR FUENTE Y
CONCEPTO.**



MUNICIPIO DE TENOSIQUE, TABASCO.
ESTADO ANALITICO DE INGRESOS POR FUENTE Y CONCEPTO
CORTE AL MES DE: SEPTIEMBRE 2015

Ingresos por Fuente y Concepto	Adecuaciones		Modificado	Devengado	Recaudado	Por Devengar		Por Recaudar		Al Mes	
	Ampliaciones	Reducciones				Absoluto	Relativo	Absoluto	Relativo	Estimado	Recaudado
	295,002,873.82	31,895,445.51	0.00	326,898,319.13	295,463,182.49	295,463,182.49	31,345,136.64	0.00	0.00	223,889,325.12	295,463,182.49
INVENIOS	997,500.00	568,000.00	0.00	1,565,500.00	1,295,826.00	1,295,826.00	269,674.00	0.00	0.00	748,125.00	1,295,826.00
RECURSOS TRANSFERIDOS TRANSITO	997,500.00	0.00	0.00	997,500.00	727,826.00	727,826.00	269,674.00	0.00	0.00	748,125.00	727,826.00
CONVENIOS	997,500.00	0.00	0.00	997,500.00	727,826.00	727,826.00	269,674.00	0.00	0.00	748,125.00	727,826.00
SERNAPAM	0.00	568,000.00	0.00	568,000.00	568,000.00	568,000.00	0.00	0.00	0.00	0.00	568,000.00
CONVENIOS	0.00	568,000.00	0.00	568,000.00	568,000.00	568,000.00	0.00	0.00	0.00	0.00	568,000.00
RESERVO DE GESTION	10,687,561.36	5,910.01	0.00	10,693,471.37	13,401,016.25	13,401,016.25	-2,707,544.88	0.00	0.00	5,153,111.55	13,401,016.25
INGRESOS DE GESTION	10,687,561.36	5,910.01	0.00	10,693,471.37	13,401,016.25	13,401,016.25	-2,707,544.88	0.00	0.00	5,153,111.55	13,401,016.25
IMPUESTOS SOBRE EL PATRIMONIO	2,051,268.00	0.00	0.00	2,051,268.00	2,696,894.00	2,696,894.00	-635,626.00	0.00	0.00	0.00	2,696,894.00
IMPUESTOS SOBRE LA PRODUCCION, EL CONSUMO Y LAS TRANSACCIONES	438,194.86	0.00	0.00	438,194.86	1,007,766.13	1,007,766.13	-569,571.27	0.00	0.00	328,646.16	1,007,766.13
ACCESORIOS DE IMPUESTOS	102,096.94	0.00	0.00	102,096.94	287,274.70	287,274.70	-185,177.76	0.00	0.00	0.00	287,274.70
DERECHOS POR PRESTACION DE SERVICIOS	1,305,846.80	0.00	0.00	1,305,846.80	1,828,444.60	1,828,444.60	-522,597.80	0.00	0.00	31,849.56	1,828,444.60
OTROS DERECHOS	1,165,897.20	4,784.39	0.00	1,170,681.59	3,921,220.80	3,921,220.80	-2,750,539.21	0.00	0.00	574,422.75	3,921,220.80
PRODUCTOS DE TIPO CORRIENTE	263,000.00	675.82	0.00	263,675.82	20,758.15	20,758.15	272,917.47	0.00	0.00	219,749.94	20,758.15
PRODUCTOS DE CAPITAL	48,000.00	0.00	0.00	48,000.00	17,500.00	17,500.00	30,500.00	0.00	0.00	36,000.00	17,500.00
APROVECHAMIENTOS DE TIPO CORRIENTE	5,283,257.56	450.00	0.00	5,283,707.56	3,631,157.87	3,631,157.87	1,652,549.69	0.00	0.00	3,962,443.14	3,631,157.87
RTICIPACIONES	216,235,604.00	1,237,799.00	0.00	217,473,403.00	187,955,247.00	187,955,247.00	49,518,156.00	0.00	0.00	162,176,702.67	187,955,247.00
FONDO GENERAL DE PARTICIPACIONES	211,606,520.00	1,237,799.00	0.00	212,844,319.00	164,972,145.00	164,972,145.00	47,932,174.00	0.00	0.00	158,704,889.67	164,972,145.00
PARTICIPACIONES	211,606,520.00	1,237,799.00	0.00	212,844,319.00	164,972,145.00	164,972,145.00	47,932,174.00	0.00	0.00	158,704,889.67	164,972,145.00
PARTICIPACIONES DERECHO ADICIONAL SOBRE LA EXTRACCION DE PETROLEO	4,629,084.00	0.00	0.00	4,629,084.00	3,043,102.00	3,043,102.00	1,585,982.00	0.00	0.00	3,471,813.00	3,043,102.00
PARTICIPACIONES	4,629,084.00	0.00	0.00	4,629,084.00	3,043,102.00	3,043,102.00	1,585,982.00	0.00	0.00	3,471,813.00	3,043,102.00
MO 04. GOBERNACION	0.00	6,250,000.00	0.00	6,250,000.00	7,500,489.63	7,500,489.63	-1,250,489.63	0.00	0.00	0.00	7,500,489.63
SUBSIDIO PARA LA SEGURIDAD EN LOS MUNICIPIOS (SUBSEMUN)	0.00	6,250,000.00	0.00	6,250,000.00	7,500,489.63	7,500,489.63	-1,250,489.63	0.00	0.00	0.00	7,500,489.63
PRODUCTOS DE TIPO CORRIENTE	0.00	0.00	0.00	0.00	489.63	489.63	-489.63	0.00	0.00	0.00	489.63
CONVENIOS	0.00	6,250,000.00	0.00	6,250,000.00	7,500,000.00	7,500,000.00	-1,250,000.00	0.00	0.00	0.00	7,500,000.00
MO 15. DESARROLLO AGRARIO, TERRITORIAL Y URBANO	0.00	1,150,000.00	0.00	1,150,000.00	2,300,030.03	2,300,030.03	-1,150,030.03	0.00	0.00	0.00	2,300,030.03
RESCATE DE ESPACIOS PUBLICOS	0.00	1,150,000.00	0.00	1,150,000.00	2,300,030.03	2,300,030.03	-1,150,030.03	0.00	0.00	0.00	2,300,030.03
SUBSIDIOS Y SUBVENCIONES	0.00	1,150,000.00	0.00	1,150,000.00	2,300,030.03	2,300,030.03	-1,150,030.03	0.00	0.00	0.00	2,300,030.03
MO 16. MEDIO AMBIENTE Y RECURSOS NATURALES	0.00	13,051,772.29	0.00	13,051,772.29	25,051,433.26	25,051,433.26	-11,999,660.97	0.00	0.00	0.00	25,051,433.26




MUNICIPIO DE TENOSIQUE, TABASCO.
ESTADO ANALITICO DE INGRESOS POR FUENTE Y CONCEPTO
CORTE AL MES DE: SEPTIEMBRE 2015


Ingresos por Fuente y Concepto	Adecuaciones		Modificado	Devengado	Recaudado	Por Devengar		Por Recaudar		Al Mes	
	Ampliaciones	Reducciones				Absoluto	Relativo	Absoluto	Relativo	Estimado	Recaudado
	295,002,873.62	31,805,445.51	0.00	326,808,319.13	295,463,182.49	295,463,182.49	31,345,136.64	0.00	0.00	223,889,325.12	295,463,182.49
PROGRAMA DE EMPLEO TEMPORAL (PET)			0.00	0.00	0.00	0.00	0.00	0.00	0.00	0.00	0.00
PRODUCTOS DE TIPO CORRIENTE			0.00	0.00	0.00	0.00	0.00	0.00	0.00	0.00	0.00
CONVENIOS			0.00	0.00	0.00	0.00	0.00	0.00	0.00	0.00	0.00
SISTEMAS DE AGUA POTABLE Y SANEAMIENTO EN ZONAS RURALES			0.00	13,051,772.29	25,051,433.26	25,051,433.26	-11,999,660.97	0.00	0.00	0.00	25,051,433.26
PRODUCTOS DE TIPO CORRIENTE			0.00	309.29	128.26	128.26	181.03	0.00	0.00	0.00	128.26
CONVENIOS			0.00	13,051,463.00	12,000,000.00	12,000,000.00	1,051,463.00	0.00	0.00	0.00	12,000,000.00
SUBSIDIOS Y SUBVENCIONES			0.00	0.00	13,051,305.00	13,051,305.00	-13,051,305.00	0.00	0.00	0.00	13,051,305.00
MO 20. DESARROLLO SOCIAL			0.00	16.00	1.35	1.35	14.65	0.00	0.00	0.00	1.35
PROGRAMA PARA EL DESARROLLO DE ZONA PRIORITARIAS			0.00	16.00	1.35	1.35	14.65	0.00	0.00	0.00	1.35
PRODUCTOS DE TIPO CORRIENTE			0.00	16.00	1.35	1.35	14.65	0.00	0.00	0.00	1.35
MO 23. PROVISIONES SALARIALES Y ECONÓMICAS			0.00	6,496,023.00	18,989,261.96	18,989,261.96	-12,493,239.96	0.00	0.00	0.00	18,989,261.96
FONDO DE CONTINGENCIA ECONOMICA			0.00	2,500,000.00	7,000,108.05	7,000,108.05	-4,500,108.05	0.00	0.00	0.00	7,000,108.05
SUBSIDIOS Y SUBVENCIONES			0.00	2,500,000.00	7,000,108.05	7,000,108.05	-4,500,108.05	0.00	0.00	0.00	7,000,108.05
FONDO DE INFRAESTRUCTURA DEPORTIVA			0.00	23.00	3,996,741.21	3,996,741.21	-3,996,718.21	0.00	0.00	0.00	3,996,741.21
SUBSIDIOS Y SUBVENCIONES			0.00	23.00	3,996,741.21	3,996,741.21	-3,996,718.21	0.00	0.00	0.00	3,996,741.21
FONDO DE PAVIMENTACIÓN DE INFRAESTRUCTURA MUNICIPAL (FOPADEM)			0.00	3,996,000.00	7,992,412.70	7,992,412.70	-3,996,412.70	0.00	0.00	0.00	7,992,412.70
SUBSIDIOS Y SUBVENCIONES			0.00	3,996,000.00	7,992,412.70	7,992,412.70	-3,996,412.70	0.00	0.00	0.00	7,992,412.70
FONDO DE PAVIMENTACIÓN, ESPACIOS DEPORTIVOS, ALUMBRADO PÚBLICO Y REHABILITACIÓN DE INFRAESTRUCTURA EDUCATIVA PARA MUNICIPIOS Y DEMARCACIONES TERRITORIALES (FOPEDEP)			0.00	70,128,135.47	58,969,877.91	58,969,877.91	11,158,256.46	0.00	0.00	55,811,385.90	58,969,877.91
SUBSIDIOS Y SUBVENCIONES			0.00	70,128,135.47	58,969,877.91	58,969,877.91	11,158,256.46	0.00	0.00	55,811,385.90	58,969,877.91
MO 33. APORTACIONES FEDERALES PARA ENTIDADES FEDERATIVAS Y INICIPIOS			67,082,208.26	3,045,925.21	67,082,208.26	67,082,208.26	3,045,925.21	0.00	0.00	32,998,377.87	33,073,219.47
FII FONDO DE APORTACIONES PARA LA INFRAESTRUCTURA SOCIAL MUNICIPAL (FISM)			36,664,864.26	59.91	36,664,864.26	36,664,864.26	59.91	0.00	0.00	32,998,377.87	33,073,219.47
PRODUCTOS DE TIPO CORRIENTE			0.00	58.91	2,125.47	2,125.47	-2,066.56	0.00	0.00	0.00	2,125.47
APORTACIONES			36,664,864.26	0.00	33,071,084.00	33,071,084.00	3,593,770.26	0.00	0.00	32,998,377.87	33,071,084.00
FIV FONDO DE APORTACIONES PARA EL FORTALECIMIENTO DE LOS MUNICIPIOS (FORTAMUN)			30,417,344.00	7.47	30,417,344.00	30,417,344.00	7.47	0.00	0.00	22,813,008.03	22,850,798.71
PRODUCTOS DE TIPO CORRIENTE			0.00	7.47	122.71	122.71	-115.24	0.00	0.00	0.00	122.71
APORTACIONES			30,417,344.00	0.00	30,417,344.00	30,417,344.00	7,566,668.00	0.00	0.00	22,813,008.03	22,850,798.71



MUNICIPIO DE TENOSIQUE, TABASCO.
ESTADO ANALITICO DE INGRESOS POR FUENTE Y CONCEPTO
CORTE AL MES DE: SEPTIEMBRE 2015

Ingresos por Fuente y Concepto	Estimado	Adecuaciones		Modificado	Devengado	Recaudado	Por Devengar		Por Recaudar		Al Mes	
		Ampliaciones	Reducciones				Absoluto	Relativo	Absoluto	Relativo	Exalimado	Recaudado
	293,002,873.62	31,895,445.81	0.00	326,898,319.43	295,463,182.49	295,463,182.49	31,345,136.64	0.00	0.00	223,889,325.12	295,463,182.49	
FONDO DE APORTACIONES PARA LA INFRAESTRUCTURA SOCIAL	0.00	3,045,858.83	0.00	3,045,858.83	3,045,858.83	3,045,858.83	0.00	0.00	0.00	0.00	3,045,858.83	
ESTATAL (FISE)	0.00	3,045,858.83	0.00	3,045,858.83	3,045,858.83	3,045,858.83	0.00	0.00	0.00	0.00	3,045,858.83	
APORTACIONES												


 R.A.F. RAFAEL ALBERTO CORTÉS DÍAZ
 DIRECTOR DE FINANZAS



Dirección de Programación

INFORMACIÓN PRESUPUESTARIA:

**▪ ESTADO ANALÍTICO ADMINISTRATIVO DEL
PRESUPUESTO DE EGRESOS.**



MUNICIPIO DE TENOSIQUE, TABASCO.
ESTADO ANALITICO ADMINISTRATIVO
CORTE AL MES DE: SEPTIEMBRE 2015

PROCEDENCIA: PARTICIPACIONES MOD. INVERSION: PROGRAMA NORMAL

CLAVE	UNIDAD ADMINISTRATIVA DESCRIPCION	TOTAL	GASTO CORRIENTE			SUBSIDIOS TRANSFERENCIAS	GASTO CAPITAL		INVERSIONES FINAN Y OTRAS PROV.	APORTACIONES	DEUDA PUBLICA
			SERVICIOS PERSONALES	MATERIALES Y SERVICIOS	SERVICIOS GENERALES		B. MUEBLES E INMUEBLES	INV. PUBLICA			
	Presupuesto Total	214,235,604.00	146,834,382.26	18,216,020.10	39,145,412.23	4,469,413.17	118,110.47	0.00	2,952,265.77	2,500,000.00	0.00
01	PRESIDENCIA	21,793,796.83	19,758,186.13	1,183,542.10	788,890.03	63,138.57	0.00	0.00	0.00	0.00	0.00
02	SECRETARIA DEL AYUNTAMIENTO	18,385,594.01	13,168,078.96	993,620.67	4,226,881.27	7,013.11	0.00	0.00	0.00	0.00	0.00
03	DIRECCION DE FINANZAS	12,643,863.63	7,858,493.19	829,115.99	3,522,763.75	357,490.70	76,000.00	0.00	0.00	0.00	0.00
04	DIRECCION DE PROGRAMACION	8,247,466.00	4,800,365.07	371,820.16	115,515.00	0.00	7,500.00	0.00	2,952,265.77	0.00	0.00
05	CONTRALORIA MUNICIPAL	4,578,535.61	4,251,833.87	280,567.76	46,133.98	0.00	0.00	0.00	0.00	0.00	0.00
06	DIRECCION DE DESARROLLO	6,800,386.53	6,337,545.03	285,707.38	177,134.12	0.00	0.00	0.00	0.00	0.00	0.00
07	DIRECCION DE FOMENTO ECONOMICO Y TURISMO	2,438,976.20	2,227,342.40	168,747.77	36,100.00	6,786.03	0.00	0.00	0.00	0.00	0.00
08	DIRECCION DE OBRAS, ORDENAMIENTO TERRITORIAL Y SERVICIOS MUNICIPALES	64,400,608.99	37,478,386.69	9,605,064.96	17,059,994.40	250,162.94	7,000.00	0.00	0.00	0.00	0.00
09	DIRECCION DE EDUCACION, CULTURA Y RECREACION	12,357,271.68	8,888,967.85	617,236.85	128,888.18	2,722,178.80	0.00	0.00	0.00	0.00	0.00
10	DIRECCION DE ADMINISTRACION	24,238,173.35	11,537,046.31	940,578.04	11,760,549.00	0.00	0.00	0.00	0.00	0.00	0.00
11	DIRECCION DE SEGURIDAD PUBLICA	2,500,000.00	0.00	0.00	0.00	0.00	0.00	0.00	0.00	2,500,000.00	0.00
12	DIRECCION DE TRANSITO	2,381,245.61	1,867,725.05	484,559.36	28,961.20	0.00	0.00	0.00	0.00	0.00	0.00
13	DIRECCION DE ASUNTOS JURIDICOS	4,068,505.88	3,188,831.48	107,361.84	772,312.56	0.00	0.00	0.00	0.00	0.00	0.00
14	DIRECCION DE ATENCION CIUDADANA	4,344,878.07	4,112,282.81	184,253.26	48,342.00	0.00	0.00	0.00	0.00	0.00	0.00
15	DIRECCION DE ATENCION A LAS MUJERES	1,296,027.10	1,169,862.00	103,495.10	22,860.00	0.00	0.00	0.00	0.00	0.00	0.00
16	DIRECCION DE PROTECCION AMBIENTAL Y DESARROLLO SUSTENTABLE	862,785.74	810,539.78	47,469.94	0.00	4,776.02	0.00	0.00	0.00	0.00	0.00
17	UNIDAD DE PROTECCION CIVIL	2,373,159.90	2,058,024.75	254,198.81	60,936.34	0.00	0.00	0.00	0.00	0.00	0.00
18	COORDINACION DEL DIF	20,524,388.87	17,321,050.89	1,788,680.11	348,160.40	1,057,867.00	27,610.47	0.00	0.00	0.00	0.00

L.A.E. HECTOR RAMONAL PALMA
 DIRECTOR DE PROGRAMACION




MUNICIPIO DE TENOSIQUE, TABASCO.
ESTADO ANALITICO ADMINISTRATIVO

CORTE AL MES DE: SEPTIEMBRE 2015

PROCEDENCIA: INGRESOS DE GESTIÓN MOD. INVERSION: PROGRAMA NORMAL

CLAVE	UNIDAD ADMINISTRATIVA DESCRIPCION	TOTAL	GASTO CORRIENTE			SUBSIDIOS TRANSFERENCIAS	GASTO CAPITAL		INVERSIONES FINAN Y OTRAS PROY.	APORTACIONES	DEUDA PUBLICA
			SERVICIOS PERSONALES	MATERIALES Y SERVICIOS	SERVICIOS GENERALES		B. MUEBLES E INMUEBLES	INV. PUBLICA			
	Presupuesto Total	13,404,042.85	1,977,440.50	585,214.56	3,542,223.81	5,168,731.56	22,678.00	0.00	707,754.32	2,300,000.00	0.00
03	DIRECCIÓN DE FINANZAS	287,678.00	0.00	0.00	245,000.00	0.00	22,678.00	0.00	0.00	0.00	0.00
04	DIRECCIÓN DE PROGRAMACIÓN	947,754.32	0.00	0.00	240,000.00	0.00	0.00	0.00	707,754.32	0.00	0.00
06	DIRECCIÓN DE DESARROLLO	468,130.67	0.00	176,430.62	0.00	292,700.05	0.00	0.00	0.00	0.00	0.00
07	DIRECCIÓN DE FOMENTO ECONOMICO Y TURISMO	2,693,916.52	0.00	0.00	2,243,916.52	450,000.00	0.00	0.00	0.00	0.00	0.00
08	DIRECCIÓN DE OBRAS, ORDENAMIENTO TERRITORIAL Y SERVICIOS MUNICIPALES	3,132,000.00	182,000.00	0.00	650,000.00	0.00	0.00	0.00	0.00	2,300,000.00	0.00
09	DIRECCIÓN DE EDUCACIÓN, CULTURA Y RECREACIÓN	4,922,189.28	895,440.50	408,784.04	150,199.29	3,467,765.45	0.00	0.00	0.00	0.00	0.00
14	DIRECCIÓN DE ATENCIÓN CIUDADANA	422,227.00	0.00	0.00	0.00	422,227.00	0.00	0.00	0.00	0.00	0.00
18	COORDINACIÓN DEL DIF	549,147.06	0.00	0.00	13,108.00	536,039.06	0.00	0.00	0.00	0.00	0.00


 L.A.E. HECTOR MANUEL ESCOBAR PALMA
 DIRECTOR DE PROGRAMACION

0005




MUNICIPIO DE TENOSIQUE, TABASCO.
ESTADO ANALITICO ADMINISTRATIVO

CORTE AL MES DE: SEPTIEMBRE 2015

PROCEDENCIA: INGRESOS DE GESTIÓN MOD. INVERSION: REMANENTE

CLAVE	UNIDAD ADMINISTRATIVA DESCRIPCION	TOTAL	GASTO CORRIENTE				GASTO CAPITAL		INVERSIONES FINAN Y OTRAS PROV.	APORTACIONES	DEUDA PUBLICA
			SERVICIOS PERSONALES	MATERIALES Y SERVICIOS	SERVICIOS GENERALES	SUBSIDIOS TRANSFERENCIAS	B. MUEBLES E INMUEBLES	INV. PUBLICA			
	Presupuesto Total	2,372,955.88	0.00	146,540.00	22,484.28	1,943,020.07	230,711.93	0.00	30,199.60	0.00	0.00
03	DIRECCIÓN DE FINANZAS	19,000.00	0.00	0.00	0.00	0.00	19,000.00	0.00	0.00	0.00	0.00
04	DIRECCIÓN DE PROGRAMACIÓN	30,199.60	0.00	0.00	0.00	0.00	0.00	0.00	30,199.60	0.00	0.00
07	DIRECCIÓN DE FOMENTO ECONOMICO Y TURISMO	557,946.48	0.00	0.00	0.00	557,946.48	0.00	0.00	0.00	0.00	0.00
08	DIRECCIÓN DE OBRAS, ORDENAMIENTO TERRITORIAL Y SERVICIOS MUNICIPALES	308,768.03	0.00	134,432.00	5,568.00	168,768.03	0.00	0.00	0.00	0.00	0.00
09	DIRECCIÓN DE EDUCACIÓN, CULTURA Y RECREACION	74,813.88	0.00	0.00	0.00	67,500.00	7,313.88	0.00	0.00	0.00	0.00
15	DIRECCIÓN DE ATENCIÓN A LAS MUJERES	6,816.00	0.00	0.00	0.00	0.00	8,816.00	0.00	0.00	0.00	0.00
17	UNIDAD DE PROTECCIÓN CIVIL	125,831.00	0.00	0.00	0.00	0.00	125,831.00	0.00	0.00	0.00	0.00
18	COORDINACIÓN DEL DIF	1,247,560.89	0.00	12,108.00	16,916.28	1,148,805.56	69,751.05	0.00	0.00	0.00	0.00


 L.A.E. HECTOR MIRVEL BARBADILLO PEREIRA
 DIRECTOR DE PROGRAMACION


0006



MUNICIPIO DE TENOSIQUE, TABASCO.
ESTADO ANALITICO ADMINISTRATIVO
CORTE AL MES DE: SEPTIEMBRE 2015

PROCEDENCIA: CONVENIOS ESTATALES MOD. INVERSION: PROGRAMA NORMAL

CLAVE	UNIDAD ADMINISTRATIVA DESCRIPCION	GASTO CORRIENTE			SUBSIDIOS TRANSFERENCIAS		GASTO CAPITAL		INVERSIONES FINAN Y OTRAS PROY.	APORTACIONES	DEUDA PUBLICA
		SERVICIOS PERSONALES	MATERIALES Y SERVICIOS	SERVICIOS GENERALES	SERVICIOS TRANSFERENCIAS	S. MUEBLES E INMUEBLES	INV. PUBLICA				
	Presupuesto Total	997.500.00	568.000.00	0.00	0.00	0.00	0.00	0.00	0.00	0.00	0.00
08	DIRECCION DE OBRAS, ORDENAMIENTO TERRITORIAL Y SERVICIOS MUNICIPALES	0.00	568.000.00	0.00	0.00	0.00	0.00	0.00	0.00	0.00	0.00
12	DIRECCION DE TRANSITO	997.500.00	0.00	0.00	0.00	0.00	0.00	0.00	0.00	0.00	0.00


 L.A.E. HECTOR MORALES BAUTISTA
 DIRECTOR DE PROGRAMACION

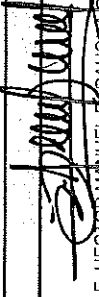
0007



MUNICIPIO DE TENOSIQUE, TABASCO.
ESTADO ANALITICO ADMINISTRATIVO
CORTE AL MES DE: SEPTIEMBRE 2015

PROCEDENCIA: CONVENIOS ESTATALES MOD. INVERSION: REMANENTE

CLAVE	UNIDAD ADMINISTRATIVA DESCRIPCION	GASTO CORRIENTE			SUBSIDIOS TRANSFERENCIAS	GASTO CAPITAL		INVERSIONES FINAN Y OTRAS PROV.	APORTACIONES	DEUDA PUBLICA
		SERVICIOS PERSONALES	MATERIALES Y SERVICIOS	SERVICIOS GENERALES		B. MUEBLES E INMUEBLES	INV. PUBLICA			
12	DIRECCION DE TRANSITO	0.00	271,840.20	0.00	0.00	0.00	0.00	152.51	0.00	0.00
	Presupuesto Total	0.00	271,840.20	0.00	0.00	0.00	0.00	152.51	0.00	0.00


 L.A.E. HECTOR MANUEL BASAHONA PALMA
 DIRECTOR DE PROGRAMACION




MUNICIPIO DE TENOSIQUE, TABASCO.
ESTADO ANALITICO ADMINISTRATIVO

CORTE AL MES DE: SEPTIEMBRE 2015

PROCEDENCIA: RAMO 04. GOBERNACION MOD. INVERSION: PROGRAMA NORMAL

CLAVE	UNIDAD ADMINISTRATIVA DESCRIPCION	TOTAL	GASTO CORRIENTE			SUBSIDIOS TRANSFERENCIAS		GASTO CAPITAL		INVERSIONES FINAN Y OTRAS PROV.	APORTACIONES	DEUDA PUBLICA
			SERVICIOS PERSONALES	MATERIALES Y SERVICIOS	SERVICIOS GENERALES	B. MUEBLES E INMUEBLES	INV. PUBLICA	INV. PUBLICA				
	Presupuesto Total	12,500,000.00	2,440,000.00	3,583,473.48	1,855,500.00	300,000.00	1,890,115.99	1,973,600.00	457,310.53	0.00	0.00	
08	DIRECCION DE OBRAS, ORDENAMIENTO TERRITORIAL Y SERVICIOS MUNICIPALES	1,973,600.00	0.00	0.00	0.00	0.00	0.00	1,973,600.00	0.00	0.00	0.00	
11	DIRECCION DE SEGURIDAD PUBLICA	10,526,400.00	2,440,000.00	3,583,473.48	1,855,500.00	300,000.00	1,890,115.99	0.00	457,310.53	0.00	0.00	


 L.A.E. HÉCTOR MANUEL SOSA BERTRÁN PALMA
 DIRECTOR DE PROGRAMACION

0009




MUNICIPIO DE TENOSIQUE, TABASCO.
ESTADO ANALITICO ADMINISTRATIVO

CORTE AL MES DE: SEPTIEMBRE 2015

PROCEDENCIA: RAMO 04. GOBERNACION MOD. INVERSION: REFRENDO

CLAVE	UNIDAD ADMINISTRATIVA DESCRIPCION	GASTO CORRIENTE				SUBSIDIOS TRANSFERENCIAS		GASTO CAPITAL		INVERSIONES FINAN Y OTRAS PROY.	APORTACIONES	DEUDA PUBLICA
		SERVICIOS PERSONALES	MATERIALES Y SERVICIOS	SERVICIOS GENERALES	B. INMUEBLES E INMUEBLES	INV. PUBLICA						
	Presupuesto Total	0.00	200.203.94	0.00	0.00	0.00	0.00	1.868.654.50	0.00	0.00	0.00	0.00
11	DIRECCION DE SEGURIDAD PUBLICA	0.00	200.203.94	0.00	0.00	0.00	0.00	1.868.654.50	0.00	0.00	0.00	0.00



 L.A.E. HECTOR RAFAEL CARALONA PALMA
 DIRECTOR DE PROGRAMACION



MUNICIPIO DE TENOSIQUE, TABASCO.
ESTADO ANALITICO ADMINISTRATIVO
CORTE AL MES DE: SEPTIEMBRE 2015

PROCEDENCIA: RAMO 15. DESARROLLO AGRARIO, TERRITORIAL Y URBANO MOD. INVERSION; PROGRAMA NORMAL

CLAVE	UNIDAD ADMINISTRATIVA DESCRIPCION	GASTO CORRIENTE			SUBSIDIOS TRANSFERENCIAS	GASTO CAPITAL		INVERSIONES FINAN Y OTRAS PROY.	APORTACIONES	DEUDA PUBLICA	
		SERVICIOS PERSONALES	MATERIALES Y SERVICIOS	SERVICIOS GENERALES		B. MUEBLES E INMUEBLES	INV. PUBLICA				
	Presupuesto Total										
08	DIRECCION DE OBRAS. ORDENAMIENTO TERRITORIAL Y SERVICIOS MUNICIPALES	0.00	0.00	0.00	0.00	0.00	0.00	0.00	0.00	0.00	
		4,600,000.00	0.00	0.00	0.00	0.00	4,600,000.00	0.00	0.00	0.00	

 L.A.E. HECTOR MANUEL BARRAZA PALMA DIRECTOR DE PROGRAMACION
--




MUNICIPIO DE TENOSIQUE, TABASCO.
ESTADO ANALITICO ADMINISTRATIVO

CORTE AL MES DE: SEPTIEMBRE 2015

PROCEDENCIA: RAMO 16. MEDIO AMBIENTE Y RECURSOS NATURALES MOD. INVERSION: PROGRAMA NORMAL

CLAVE	UNIDAD ADMINISTRATIVA DESCRIPCION	GASTO CORRIENTE			SUBSIDIOS TRANSFERENCIAS	GASTO CAPITAL		INVERSIONES FINAN Y OTRAS PROV.	APORTACIONES	DEUDA PUBLICA
		SERVICIOS PERSONALES	MATERIALES Y SERVICIOS	SERVICIOS GENERALES		B. MUEBLES E INMUEBLES	INV. PUBLICA			
	Presupuesto Total	43,504,348.00	0.00	0.00	0.00	0.00	43,504,348.00	0.00	0.00	0.00
08	DIRECCION DE OBRAS. ORDENAMIENTO TERRITORIAL Y SERVICIOS MUNICIPALES	43,504,348.00	0.00	0.00	0.00	0.00	43,504,348.00	0.00	0.00	0.00


 L.A.E. HECTOR MANUEL B. BAHONA PALMA
 DIRECTOR DE PROGRAMACION



MUNICIPIO DE TENOSIQUE, TABASCO.
ESTADO ANALITICO ADMINISTRATIVO

CORTE AL MES DE: SEPTIEMBRE 2015

PROCEDENCIA: RAMO 16. MEDIO AMBIENTE Y RECURSOS NATURALES MOD. INVERSION: REFRENDO

CLAVE	UNIDAD ADMINISTRATIVA DESCRIPCION	GASTO CORRIENTE			GASTO CAPITAL		INVERSIONES FINAN Y OTRAS PROV.	APORTACIONES	DEUDA PUBLICA
		SERVICIOS PERSONALES	MATERIALES Y SERVICIOS	SERVICIOS GENERALES	SUBSIDIOS TRANSFERENCIAS	B. MUEBLES E INMUEBLES			
	Presupuesto Total	5,450,707.33	0.00	0.00	0.00	0.00	0.00	0.00	0.00
08	DIRECCION DE OBRAS, ORDENAMIENTO TERRITORIAL Y SERVICIOS MUNICIPALES	5,450,707.33	0.00	0.00	0.00	0.00	0.00	0.00	0.00

[Handwritten Signature]
L.A.E. HECTOR MANUEL BARAHONA PALMA
DIRECTOR DE PROGRAMACION



MUNICIPIO DE TENOSIQUE, TABASCO.
ESTADO ANALITICO ADMINISTRATIVO

CORTE AL MES DE: SEPTIEMBRE 2015

PROCEDENCIA: RAMO 23. PROVISIONES SALARIALES Y ECONÓMICAS MOD. INVERSION; PROGRAMA NORMAL

CLAVE	UNIDAD ADMINISTRATIVA DESCRIPCION	TOTAL	GASTO CORRIENTE		SERVICIOS PERSONALES	MATERIALES Y SERVICIOS	SUBSIDIOS TRANSFERENCIAS	GASTO CAPITAL		INVERSIONES FINAN Y OTRAS PROY.	APORTACIONES	DEUDA PUBLICA
			SERVICIOS GENERALES	B. MUEBLES E INMUEBLES				INV. PUBLICA				
Presupuesto Total												
08	DIRECCION DE OBRAS, ORDENAMIENTO TERRITORIAL Y SERVICIOS MUNICIPALES	21,978,000.00	0.00	0.00	0.00	0.00	0.00	0.00	21,956,000.00	0.00	22,000.00	0.00
		21,978,000.00	0.00	0.00	0.00	0.00	0.00	0.00	21,956,000.00	0.00	22,000.00	0.00

L.A.E. HECTOR MANUEL MALDONADO PALMA	
DIRECTOR DE PROGRAMACION	



MUNICIPIO DE TENOSIQUE, TABASCO.
ESTADO ANALITICO ADMINISTRATIVO
CORTE AL MES DE: SEPTIEMBRE 2015

PROCEDENCIA: RAMO 23. PROVISIONES SALARIALES Y ECONÓMICAS MOD. INVERSION: REFRENDO

CLAVE	UNIDAD ADMINISTRATIVA DESCRIPCION	GASTO CORRIENTE			SUBSIDIOS TRANSFERENCIAS	GASTO CAPITAL		INVERSIONES FINAN Y OTRAS PROV.	APORTACIONES	DEUDA PUBLICA
		SERVICIOS PERSONALES	MATERIALES Y SERVICIOS	SERVICIOS GENERALES		B. MUEBLES E INMUEBLES	INV. PUBLICA			
	Presupuesto Total	9,173,702.54	0.00	0.00	0.00	0.00	9,173,702.54	0.00	0.00	0.00
08	DIRECCIÓN DE OBRAS, ORDENAMIENTO TERRITORIAL Y SERVICIOS MUNICIPALES	9,173,702.54	0.00	0.00	0.00	0.00	9,173,702.54	0.00	0.00	0.00

L.A.E. HECTOR MATEO SANCHEZ DIRECTOR DE PROGRAMACION	

0015




MUNICIPIO DE TENOSIQUE, TABASCO.
ESTADO ANALITICO ADMINISTRATIVO

CORTE AL MES DE: SEPTIEMBRE 2015

PROCEDENCIA: RAMO 33. APORTACIONES FEDERALES PARA ENTIDADES FEDERATIVAS Y MUNICIPIOS MOD. INVERSION: PROGRAMA NORMAL

CLAVE	UNIDAD ADMINISTRATIVA DESCRIPCION	TOTAL	GASTO CORRIENTE			SUBSIDIOS TRANSFERENCIAS	GASTO CAPITAL		INVERSIONES FINAN Y OTRAS PROV.	APORTACIONES	DEUDA PUBLICA
			SERVICIOS PERSONALES	SERVICIOS MATERIALES Y SERVICIOS	SERVICIOS GENERALES		B. MUEBLES E INMUEBLES	INV. PUBLICA			
	Presupuesto Total	67,213,231.00	19,711,415.21	2,760,804.32	9,028,188.32	329,518.62	745,246.46	17,564,948.20	3,324,324.87	13,748,785.00	0.00
08	DIRECCION DE OBRAS. ORDENAMIENTO TERRITORIAL Y SERVICIOS MUNICIPALES	44,905,659.00	789,112.00	80,000.00	8,393,257.77	270,712.70	734,913.18	17,564,948.20	3,323,950.15	13,748,785.00	0.00
11	DIRECCION DE SEGURIDAD PÚBLICA	22,307,572.00	18,922,303.21	2,680,804.32	634,930.55	58,805.92	10,333.28	0.00	394.72	0.00	0.00


 L.A.E. HECTOR M. SALVA
 DIRECTOR DE PROGRAMACION




MUNICIPIO DE TENOSIQUE, TABASCO.
ESTADO ANALITICO ADMINISTRATIVO

CORTE AL MES DE: SEPTIEMBRE 2015

PROCEDENCIA: RAMO 33. APORTACIONES FEDERALES PARA ENTIDADES FEDERATIVAS Y MUNICIPIOS MOD. INVERSION: REFERENDO

CLAVE	UNIDAD ADMINISTRATIVA DESCRIPCION	TOTAL	GASTO CORRIENTE			SUBSIDIOS TRANSFERENCIAS	B. MUEBLES E INMUEBLES	GASTO CAPITAL		INVERSIONES FINAN Y OTRAS PROV.	APORTACIONES	DEUDA PUBLICA
			SERVICIOS PERSONALES	MATERIALES Y SERVICIOS	SERVICIOS GENERALES			INV. PUBLICA	INV. PUBLICA			
	Presupuesto Total	13,651,800.64	0.00	0.00	0.00	0.00	0.00	13,651,800.64	0.00	0.00	0.00	0.00
08	DIRECCION DE OBRAS, ORDENAMIENTO TERRITORIAL Y SERVICIOS MUNICIPALES	13,651,800.64	0.00	0.00	0.00	0.00	0.00	13,651,800.64	0.00	0.00	0.00	0.00


 L.A.E. HECTOR MANUEL BARRONDA PEREZ
 DIRECTOR DE PROGRAMACION




MUNICIPIO DE TENOSIQUE, TABASCO.
ESTADO ANALITICO ADMINISTRATIVO

CORTE AL MES DE: SEPTIEMBRE 2015

PROCEDENCIA: RAMO 33. APORTACIONES FEDERALES PARA ENTIDADES FEDERATIVAS Y MUNICIPIOS MOD. INVERSION: REMANENTE

CLAVE	UNIDAD ADMINISTRATIVA DESCRIPCION	TOTAL	GASTO CORRIENTE			GASTO CAPITAL		INVERSIONES FINAN Y OTRAS PROV.	APORTACIONES	DEUDA PUBLICA
			SERVICIOS PERSONALES	MATERIALES Y SERVICIOS	SERVICIOS GENERALES	SUBSIDIOS TRANFERENCIAS	B. MUEBLES E INMUEBLES			
	Presupuesto Total	1,813,150.43	0.00	0.00	0.00	0.00	1,711,809.98	101,340.45	0.00	0.00
08	DIRECCION DE OBRAS, ORDENAMIENTO TERRITORIAL Y SERVICIOS MUNICIPALES	1,785,414.20	0.00	0.00	0.00	0.00	1,711,809.98	73,604.22	0.00	0.00
11	DIRECCION DE SEGURIDAD PUBLICA	27,736.23	0.00	0.00	0.00	0.00	0.00	27,736.23	0.00	0.00

[Handwritten Signature]
L.A.E. HECTOR ~~...~~ ~~...~~
DIRECTOR DE PROGRAMACION



Dirección de Programación

INFORMACIÓN PRESUPUESTARIA:

**ESTADO ANALÍTICO POR CLASIFICACIÓN ECONÓMICA Y
OBJETO DEL GASTO.**



MUNICIPIO DE TENOSIQUE, TABASCO.
ESTADO ANALITICO POR CLASIFICACION ECONOMICA Y OBJETO DEL GASTO
CORTE AL MES DE SEPTIEMBRE 2015
PROCEDENCIA: PARTICIPACIONES

P.P.	U.R.	Capítulo	Partida	Descripción	Autorizado	Ampliaciones	Reducciones	Modificado	Comprometido	Devengado	Ejercido	Per	Salidas	Devengado por
												Comprometer	Por Devenegar	Ejercer
Presupuesto Total:														
					216,235,604.00	51,110,076.82	53,110,076.82	214,235,604.00	198,752,426.17	151,103,652.25	150,221,744.16	15,483,177.83	47,648,773.92	881,908.09
3019				VIGILANCIA DE TRANSITO	3,470,610.00	294,509.45	1,383,873.84	2,381,245.61	2,205,012.27	1,671,376.40	1,671,376.40	176,233.34	533,635.87	0.00
	12			DIRECCION DE TRANSITO	3,470,610.00	294,509.45	1,383,873.84	2,381,245.61	2,205,012.27	1,671,376.40	1,671,376.40	176,233.34	533,635.87	0.00
		1131		SUELDO AL PERSONAL DE CONFIANZA	261,500.00	7,487.20	107,545.45	161,451.75	126,137.55	126,137.55	126,137.55	0.00	35,314.20	0.00
		1223		SUELDOS AL PERSONAL EVENTUAL	1,006,000.00	0.00	269,998.90	736,601.10	736,601.10	539,673.45	539,673.45	0.00	168,927.65	0.00
		1314		ESTIMULOS ECONOMICOS POR ANTIGUEDAD	0.00	0.00	0.00	0.00	0.00	0.00	0.00	0.00	0.00	0.00
		1321		AGUINALDO	130,000.00	41,954.89	67,753.79	104,201.20	104,201.20	0.00	0.00	0.00	104,201.20	0.00
		1322		PRIMA VACACIONAL	8,000.00	0.00	0.00	8,000.00	8,000.00	0.00	0.00	0.00	8,000.00	0.00
		1325		BONO NAVIDEÑO	3,150.00	0.00	0.00	3,150.00	3,150.00	0.00	0.00	0.00	3,150.00	0.00
		1341		COMPENSACIONES	1,523,500.00	6,719.895.00	719,895.00	810,321.00	810,321.00	639,437.00	639,437.00	0.00	170,884.00	0.00
		1411		CUOTAS AL ISSET	36,000.00	0.00	14,000.00	22,000.00	22,000.00	16,397.92	16,397.92	0.00	5,602.08	0.00
		1592		OTRAS PRESTACIONES	48,000.00	6,451.74	38,451.74	18,000.00	18,000.00	12,443.26	12,443.26	0.00	5,556.74	0.00
		1595		DIAS ADICIONALES	4,000.00	0.00	0.00	4,000.00	4,000.00	0.00	0.00	0.00	4,000.00	0.00
		1000		SERVICIOS PERSONALES	3,020,750.00	62,619.93	1,215,044.88	1,867,725.05	1,867,725.05	1,334,089.18	1,334,089.18	0.00	533,635.87	0.00
		2111		PAPELERIA	6,480.00	23,121.00	3,240.00	26,361.00	26,361.00	26,361.00	26,361.00	0.00	0.00	0.00
		2112		MATERIALES DE OFICINA	8,010.00	22,601.92	4,005.00	26,606.92	26,606.92	26,606.92	26,606.92	0.00	0.00	0.00
		2121		MATERIALES DE IMPRESION, REPRODUCCION Y ENCUADERNACION	7,380.00	17,406.00	3,660.00	21,096.00	21,096.00	21,096.00	21,096.00	0.00	0.00	0.00
		2152		MATERIAL IMPRESO	20,070.00	0.00	20,070.00	0.00	0.00	0.00	0.00	0.00	0.00	0.00
		2161		MATERIAL DE LIMPIEZA	5,130.00	21,124.87	2,565.00	23,689.87	23,689.87	23,689.87	23,689.87	0.00	0.00	0.00
		2181		PLACAS, LICENCIAS Y SEÑALAMIENTOS	89,100.00	0.00	30,000.00	59,100.00	59,100.00	0.00	0.00	59,100.00	0.00	0.00
		2211		ALIMENTACION Y VIVERES	5,400.00	0.00	0.00	5,400.00	5,400.00	3,105.00	3,105.00	2,295.00	0.00	0.00
		2491		PINTURAS PARA BIENES INMUEBLES	7,470.00	21,847.75	8,684.69	20,633.06	20,633.06	20,633.06	20,633.06	-0.00	0.00	0.00
		2493		OTROS MATERIALES Y ARTICULOS DE CONSTRUCCION Y REPARACION PARA BIENES INMUEBLES	0.00	750.00	27.99	722.01	722.01	722.01	722.01	0.00	0.00	0.00
		2611		COMBUSTIBLES	162,000.00	39,025.96	11,495.46	189,530.50	136,491.36	136,491.36	136,491.36	53,035.14	0.00	0.00
		2612		LUBRICANTES, ADITIVOS Y LIQUIDOS	2,970.00	750.00	750.00	2,970.00	1,450.00	1,450.00	1,450.00	1,520.00	0.00	0.00
		2711		UNIFORMES	59,300.00	39,536.00	46,087.60	52,768.40	52,768.40	52,768.40	52,768.40	0.00	0.00	0.00
		2721		PRENDAS Y ACCESORIOS DE SEGURIDAD PERSONAL	30,700.00	30,700.00	30,700.00	30,700.00	0.00	0.00	0.00	30,700.00	0.00	0.00
		2951		REFACCIONES Y ACCESORIOS MENORES DE EQUIPO DE TRANSPORTE	18,450.00	11,329.82	4,799.22	24,981.60	7,489.00	7,489.00	7,489.00	17,493.60	0.00	0.00
		2000		MATERIALES Y SUMINISTROS	422,460.00	228,193.32	166,993.96	484,659.36	320,411.62	320,411.62	320,411.62	164,147.74	0.00	0.00
		3141		SERVICIO TELEFONICO	13,200.00	1,635.00	1,635.00	13,200.00	10,600.00	10,600.00	10,600.00	2,600.00	0.00	0.00
		3363		SERVICIOS DE IMPRESION Y FORMAS CONTINUAS	6,000.00	1,808.00	100.00	7,706.00	5,672.40	5,672.40	5,672.40	2,033.60	0.00	0.00
		3351		MANTENIMIENTO Y REPARACION DE EQUIPO DE TRANSPORTE	7,700.00	0.00	1,000.00	6,700.00	348.00	348.00	348.00	6,352.00	0.00	0.00
		3751		PASAJES TERRESTRES	500.00	0.00	0.00	500.00	0.00	0.00	0.00	500.00	0.00	0.00
		3751		VIATICOS Y GASTOS DE CAMINO	0.00	0.00	0.00	0.00	0.00	0.00	0.00	0.00	0.00	0.00
		3791		PEAJES Y ESTACIONAMIENTOS DE VEHICULOS	600.00	0.00	0.00	600.00	0.00	0.00	0.00	600.00	0.00	0.00
		3991		OTROS GASTOS POR RESPONSABILIDADES	0.00	255.20	0.00	255.20	255.20	255.20	255.20	0.00	0.00	0.00
		3000		SERVICIOS GENERALES	28,000.00	3,696.20	2,735.00	28,961.20	16,875.60	16,875.60	16,875.60	12,085.60	0.00	0.00



MUNICIPIO DE TENOSIQUE, TABASCO.
ESTADO ANALITICO POR CLASIFICACION ECONOMICA Y OBJETO DEL GASTO
CORTE AL MES DE: SEPTIEMBRE 2015
PROCEDENCIA: PARTICIPACIONES

P.P.	U.R.	Capítulo (Partida)	Descripción	Autorizado	Adecuaciones		Modificado	Comprometido	Devengado	Ejercido	Por Comprometer	Saldos		
					Ampliaciones	Reducciones						Por Devenegar	Devengado por Ejercer	
5029	17		PROTECCION CIVIL	2,825,150.00	290,469.47	742,459.57	2,373,159.90	2,314,200.90	1,756,826.28	1,756,826.28	58,959.00	58,959.00	557,374.62	0.00
			UNIDAD DE PROTECCION CIVIL	2,825,150.00	290,469.47	742,459.57	2,373,159.90	2,314,200.90	1,756,826.28	1,756,826.28	58,959.00	58,959.00	557,374.62	0.00
		1131	SUELDO AL PERSONAL DE CONFIANZA	59,500.00	0.00	89.20	59,410.80	59,410.80	44,558.10	44,558.10	0.00	0.00	14,852.70	0.00
		1223	SUELDO AL PERSONAL EVENTUAL	1,220,000.00	6,983.85	270,561.65	956,422.20	956,422.20	742,058.40	742,058.40	0.00	0.00	214,363.80	0.00
		1321	AGUINALDO	108,500.00	11,992.55	32,687.90	87,804.75	87,804.75	0.00	0.00	0.00	0.00	87,804.75	0.00
		1322	PRIMA VACACIONAL	1,700.00	0.00	0.00	1,700.00	1,700.00	825.15	825.15	0.00	0.00	874.85	0.00
		1325	BONO NAVIDEÑO	1,500.00	0.00	0.00	1,500.00	1,500.00	0.00	0.00	0.00	0.00	1,500.00	0.00
		1341	COMPENSACIONES	1,202,000.00	3,634.00	279,317.00	926,317.00	926,317.00	704,936.00	704,936.00	0.00	0.00	221,381.00	0.00
		1411	CUOTAS AL ISSET	7,800.00	0.00	0.00	7,800.00	7,800.00	5,792.58	5,792.58	0.00	0.00	2,007.42	0.00
		1592	OTRAS PRESTACIONES	66,200.00	1,912.27	51,912.27	16,200.00	16,200.00	10,828.83	10,828.83	0.00	0.00	5,371.17	0.00
		1595	DIAS ADICIONALES	870.00	0.00	0.00	870.00	870.00	0.00	0.00	0.00	0.00	870.00	0.00
		1000	SERVICIOS PERSONALES	2,668,070.00	24,522.77	634,568.02	2,058,024.75	2,058,024.75	1,508,999.06	1,508,999.06	0.00	0.00	549,025.69	0.00
		2111	PAPELERIA	1,850.00	15,190.60	945.00	16,135.60	16,135.60	16,135.60	16,135.60	0.00	0.00	0.00	0.00
		2112	MATERIALES DE OFICINA	8,640.00	12,883.72	4,395.80	17,123.92	17,123.92	17,123.92	17,123.92	0.00	0.00	0.00	0.00
		2113	ÚTILES Y EQUIPOS MENORES DE OFICINA	1,980.00	0.00	1,980.00	0.00	0.00	0.00	0.00	0.00	0.00	0.00	0.00
		2114	OTROS ARTICULOS	2,250.00	0.00	2,250.00	0.00	0.00	0.00	0.00	0.00	0.00	0.00	0.00
		2152	MATERIAL IMPRESO	0.00	2,900.00	0.00	2,900.00	2,900.00	2,900.00	2,900.00	0.00	0.00	0.00	0.00
		2161	MATERIAL DE LIMPIEZA	9,900.00	18,185.38	4,995.64	23,085.74	23,085.74	23,085.74	23,085.74	0.00	-0.00	0.00	0.00
		2181	PLACAS, LICENCIAS Y SEÑALAMIENTOS	0.00	0.00	0.00	0.00	0.00	0.00	0.00	0.00	0.00	0.00	0.00
		2211	ALIMENTACIÓN Y VIVERES	8,100.00	18,221.08	0.00	26,321.08	23,270.08	23,270.08	23,270.08	3,051.00	0.00	0.00	0.00
		2491	PINTURAS PARA BIENES INMUEBLES	1,350.00	0.00	1,350.00	0.00	0.00	0.00	0.00	0.00	0.00	0.00	0.00
		2521	FERTILIZANTES, PESTICIDAS Y OTROS AGROQUÍMICOS	2,070.00	0.00	670.00	1,400.00	1,400.00	1,400.00	1,400.00	0.00	0.00	0.00	0.00
		2611	COMBUSTIBLES	11,700.00	113,500.00	17,050.20	108,150.00	85,779.98	85,779.98	85,779.98	22,370.02	22,370.02	0.00	0.00
		2612	LUBRICANTES, ADITIVOS Y LÍQUIDOS	6,300.00	2,340.91	365.70	8,275.21	6,545.00	4,330.03	4,330.03	1,750.21	1,750.21	2,214.87	0.00
		2711	UNIFORMES	7,500.00	22,046.40	15,000.00	14,546.40	14,546.40	14,546.40	14,546.40	0.00	0.00	0.00	0.00
		2721	PRENDAS Y ACCESORIOS DE SEGURIDAD PERSONAL	0.00	8,277.20	15,000.00	777.20	777.20	777.20	777.20	-0.00	-0.00	0.00	0.00
		2911	HERRAMIENTAS MENORES PARA ACTIVIDADES PRODUCTIVAS	18,000.00	1,334.00	0.00	1,334.00	1,334.00	1,334.00	1,334.00	0.00	0.00	0.00	0.00
		2961	REFACCIONES Y ACCESORIOS MENORES DE EQUIPO DE TRANSPORTE	4,500.00	26,651.80	13,501.80	31,150.00	29,299.87	24,829.91	24,829.91	1,850.13	1,850.13	4,468.96	0.00
		2981	REFACCIONES Y ACCESORIOS MENORES DE MAQUINARIA Y OTROS EQUIPOS	91,680.00	241,634.29	79,012.48	254,198.81	222,197.79	215,572.86	215,572.86	32,001.02	32,001.02	6,684.93	0.00
		3141	SERVICIO TELEFÓNICO	10,400.00	790.00	787.50	10,423.00	8,023.00	8,023.00	8,023.00	2,400.00	2,400.00	0.00	0.00
		3291	ALQUILER DE EQUIPO DE BIENES MUEBLES PARA ACTOS CÍVICOS, CULTURALES Y RECREATIVOS	10,000.00	0.00	10,000.00	0.00	0.00	0.00	0.00	0.00	0.00	0.00	0.00
		3361	SERVICIOS DE FOTOCOPIADO	0.00	4,750.00	0.00	4,750.00	3,067.13	3,067.13	3,067.13	1,682.87	1,682.87	0.00	0.00
		3353	SERVICIOS DE IMPRESIÓN Y FORMAS CONTINUAS	0.00	3,712.00	0.00	3,712.00	3,712.00	3,712.00	3,712.00	0.00	0.00	0.00	0.00
		3451	SEGUROS	23,000.00	0.00	3,000.00	20,000.00	0.00	0.00	0.00	20,000.00	0.00	0.00	0.00
		3551	MANTENIMIENTO Y REPARACION DE EQUIPO DE TRANSPORTE	10,000.00	1,227.97	810.97	10,417.00	7,541.89	5,877.89	5,877.89	2,875.11	2,875.11	1,664.00	0.00
		3571	MANTENIMIENTO, INSTALACION Y REPARACION DE EQUIPO DIVERSO	7,000.00	8,483.14	3,848.80	11,634.34	11,634.34	11,634.34	11,634.34	0.00	0.00	0.00	0.00



MUNICIPIO DE TENOSIQUE, TABASCO.
ESTADO ANALITICO POR CLASIFICACION ECONOMICA Y OBJETO DEL GASTO
CORTE AL MES DE SEPTIEMBRE 2015
PROCEDENCIA: PARTICIPACIONES

P.P. U.R.	Capitulo / Partida	Descripción	Autorizado	Ampliaciones	Reducciones	Modificado	Comprometido	Devengado	Ejercido	Por Comprometer	Saldo	Devengado por Ejercer
3000		SERVICIOS GENERALES	60,400.00	18,963.11	18,426.77	60,936.34	33,978.36	32,314.36	32,314.36	26,957.98	1,664.00	0.00
4413		GASTOS RELACIONADOS CON ACTIVIDADES CULTURALES, DEPORTIVAS Y DE AYUDA EXTRAORDINARIA	5,000.00	5,452.30	10,452.30	0.00	0.00	0.00	0.00	0.00	0.00	0.00
4000		TRANSFERENCIAS, ASIGNACIONES, SUBSIDIOS Y OTRAS AYUDAS	5,000.00	5,452.30	10,452.30	0.00	0.00	0.00	0.00	0.00	0.00	0.00
3046	11	SALVAGUARDA DE LA INTEGRIDAD FISICA Y PATRIMONIAL DE LOS HABITANTES	0.00	2,500,000.00	0.00	2,500,000.00	2,500,000.00	2,500,000.00	2,500,000.00	0.00	0.00	0.00
		DIRECCION DE SEGURIDAD PUBLICA	0.00	2,500,000.00	0.00	2,500,000.00	2,500,000.00	2,500,000.00	2,500,000.00	0.00	0.00	0.00
		OTROS CONVENIOS	0.00	2,500,000.00	0.00	2,500,000.00	2,500,000.00	2,500,000.00	2,500,000.00	0.00	0.00	0.00
3047	02	PARTICIPACIONES Y APORTACIONES	0.00	2,500,000.00	0.00	2,500,000.00	2,500,000.00	2,500,000.00	2,500,000.00	0.00	0.00	0.00
		REGISTRO E IDENTIFICACION DE POBLACION	1,217,730.00	601,592.35	248,249.89	1,571,072.46	1,566,165.90	1,042,790.71	1,025,737.32	4,906.56	523,375.19	17,053.39
		SECRETARIA DEL AYUNTAMIENTO	1,217,730.00	601,592.35	248,249.89	1,571,072.46	1,566,165.90	1,042,790.71	1,025,737.32	4,906.56	523,375.19	17,053.39
		SUELDO AL PERSONAL DE CONFIANZA	57,500.00	0.00	141.20	57,568.80	57,568.80	43,019.10	43,019.10	0.00	14,339.70	0.00
1131		SUELDO AL PERSONAL DE BASE	319,000.00	1,390.88	2,465.79	317,925.09	317,925.09	237,864.65	237,864.65	0.00	80,060.44	0.00
1311		QUINQUENIO PERSONAL DE BASE	35,500.00	1,225.95	455.00	36,274.95	36,274.95	27,206.19	27,206.19	0.00	9,068.76	0.00
1314		ESTIMULOS ECONOMICOS POR ANTIGUEDAD	12,500.00	4,900.00	0.00	17,400.00	17,400.00	17,400.00	17,400.00	0.00	0.00	0.00
1321		AGUINALDO	144,000.00	85,875.66	74,872.06	154,803.60	154,803.60	0.00	0.00	0.00	154,803.60	0.00
1322		PRIMA VACACIONAL	16,000.00	323.00	0.00	16,323.00	16,323.00	8,161.25	8,161.25	0.00	8,161.75	0.00
1325		BONO NAVIDEÑO	14,500.00	0.00	0.00	14,500.00	14,500.00	0.00	0.00	0.00	14,500.00	0.00
1326		DESPENSA NAVIDEÑA	8,000.00	0.00	0.00	8,000.00	8,000.00	0.00	0.00	0.00	8,000.00	0.00
1341		COMPENSACIONES	172,000.00	308,885.00	57,357.00	413,528.00	413,528.00	266,024.00	266,024.00	0.00	147,504.00	0.00
1411		CUOTAS AL ISSET	50,000.00	0.00	0.00	50,000.00	50,000.00	36,514.66	36,514.66	0.00	13,485.31	0.00
1541		DESPENSA	82,500.00	0.00	481.44	82,018.56	82,018.56	61,513.92	61,513.92	0.00	20,504.64	0.00
1542		BONO DE ÚTILES ESCOLARES	13,500.00	100.00	0.00	13,600.00	13,600.00	13,600.00	13,600.00	0.00	0.00	0.00
1549		BONO DEL DÍA DE LAS MADRES	10,000.00	800.00	0.00	10,800.00	10,800.00	10,800.00	10,800.00	0.00	0.00	0.00
154B		BONO DEL DÍA DE REYES	5,100.00	0.00	300.00	4,800.00	4,800.00	4,800.00	4,800.00	0.00	0.00	0.00
154C		CANASTA ALIMENTICIA	44,000.00	441.84	1,722.08	42,719.76	42,719.76	31,825.44	31,825.44	0.00	10,894.32	0.00
1582		OTRAS PRESTACIONES	30,000.00	20,752.90	5,252.90	45,500.00	45,500.00	28,140.83	28,140.83	0.00	17,359.07	0.00
1585		DÍAS ADICIONALES	5,500.00	0.00	0.00	5,500.00	5,500.00	0.00	0.00	0.00	5,500.00	0.00
1586		DÍAS ECONÓMICOS NO DISFRUTADOS	12,000.00	0.00	0.00	12,000.00	12,000.00	0.00	0.00	0.00	12,000.00	0.00
1712		BONO DE PUNTUALIDAD Y ASISTENCIA	29,000.00	384.64	1,187.20	28,197.44	28,197.44	21,003.84	21,003.84	0.00	7,193.60	0.00
1719		ESTIMULO DÍA DEL SERVIDOR PÚBLICO	20,500.00	0.00	500.00	20,000.00	20,000.00	20,000.00	20,000.00	0.00	0.00	0.00
1000		SERVICIOS PERSONALES	1,081,100.00	424,883.87	154,734.67	1,351,249.20	1,351,249.20	827,874.01	827,874.01	0.00	523,375.19	0.00
2111		PAPELERIA	3,780.00	7,125.00	1,860.00	9,019.00	9,019.00	9,019.00	9,019.00	0.00	0.00	0.00
2112		MATERIALES DE OFICINA	17,550.00	35,956.92	8,775.00	44,731.92	44,731.92	44,731.92	44,731.92	0.00	0.00	0.00
2114		OTROS ARTICULOS	0.00	202.42	2.42	200.00	200.00	200.00	200.00	0.00	0.00	0.00
2121		MATERIALES DE IMPRESIÓN, REPRODUCCIÓN Y ENCUADERNACIÓN	34,200.00	48,948.00	17,100.00	67,048.00	67,048.00	67,048.00	67,048.00	0.00	0.00	0.00
2141		MATERIALES Y ÚTILES MENORES PARA COMPUTADORAS	0.00	85.00	0.00	85.00	85.00	85.00	85.00	0.00	0.00	0.00
2151		MATERIAL DE LIMPIEZA	5,850.00	11,863.14	2,925.00	14,788.14	14,788.14	14,788.14	14,788.14	0.00	0.00	0.00
2211		ALIMENTACION Y VIVERES	2,250.00	124.00	1,000.00	1,374.00	1,374.00	1,374.00	1,374.00	0.00	0.00	0.00



MUNICIPIO DE TENOSIQUE, TABASCO.
ESTADO ANALITICO POR CLASIFICACION ECONOMICA Y OBJETO DEL GASTO
CORTE AL MES DE SEPTIEMBRE 2015
PROCEDENCIA: PARTICIPACIONES

P.P. U.R.	Capítulo / Partida	Descripción	Autorizado	Ampliaciones	Reducciones	Modificado	Comprometido	Devengado	Ejercido	Por Comprometer	Saldo Por Devenegar	Devengado por Ejercer
	2711	UNIFORMES	52,000.00	55,100.00	52,482.56	54,617.44	54,617.44	54,617.44	38,232.21	0.00	0.00	16,385.23
	2721	PRENDAS Y ACCESORIOS DE SEGURIDAD PERSONAL	4,500.00	4,500.00	6,172.80	2,227.20	2,227.20	2,227.20	1,559.04	0.00	0.00	668.16
	3000	MATERIALES Y SUMINISTROS	120,130.00	164,908.48	90,947.78	194,090.70	194,090.70	194,090.70	177,037.31	0.00	0.00	17,053.39
	3141	SERVICIO TELEFÓNICO	15,000.00	6,900.00	2,400.00	19,500.00	14,590.00	14,590.00	14,590.00	4,510.00	0.00	0.00
	3721	PASAJES TERRESTRES	1,000.00	300.00	50.00	1,250.00	1,236.00	1,236.00	1,236.00	14.00	0.00	0.00
	3751	VIATICOS Y GASTOS DE CAMINO	0.00	4,600.00	0.00	4,600.00	4,600.00	4,600.00	4,600.00	0.00	0.00	0.00
	3791	PEAJES Y ESTACIONAMIENTOS DE VEHICULOS	500.00	0.00	117.44	382.56	0.00	0.00	0.00	382.56	0.00	0.00
	3000	SERVICIOS GENERALES	16,500.00	11,800.00	2,567.44	25,732.56	20,826.00	20,826.00	20,826.00	4,906.56	0.00	0.00
08		RECOLECCIÓN, TRASLADO Y DISPOSICIÓN FINAL DE RESIDUOS SÓLIDOS.	19,941,500.00	5,341,546.51	3,939,862.61	21,343,183.90	20,836,432.83	15,355,959.37	15,017,393.65	506,751.07	5,480,473.46	338,565.72
		DIRECCIÓN DE OBRAS, ORDENAMIENTO TERRITORIAL Y SERVICIOS MUNICIPALES	19,941,500.00	5,341,546.51	3,939,862.61	21,343,183.90	20,836,432.83	15,355,959.37	15,017,393.65	506,751.07	5,480,473.46	338,565.72
	1131	SUELDO AL PERSONAL DE CONFIANZA	59,500.00	0.00	89.20	59,410.80	59,410.80	44,558.10	44,558.10	0.00	14,852.70	0.00
	1132	SUELDO AL PERSONAL DE BASE	3,848,000.00	37,362.43	12,439.43	3,872,923.00	3,872,923.00	2,903,532.03	2,903,532.03	0.00	969,390.97	0.00
	1223	SUELDO AL PERSONAL EVENTUAL	3,271,000.00	11,362.40	387,495.05	2,894,867.35	2,894,867.35	2,209,739.55	2,209,739.55	0.00	675,127.80	0.00
	1311	QUINQUENIO PERSONAL DE BASE	406,000.00	0.00	87,979.06	318,020.94	318,020.94	241,970.82	241,970.82	0.00	76,050.12	0.00
	1314	ESTIMULOS ECONÓMICOS POR ANTIGÜEDAD	74,000.00	0.00	74,000.00	0.00	0.00	0.00	0.00	0.00	0.00	0.00
	1321	AGUINALDO	1,876,000.00	1,132,341.00	1,271,915.03	1,736,725.97	1,736,725.97	0.00	0.00	0.00	1,736,725.97	0.00
	1322	PRIMA VACACIONAL	165,000.00	2,641.00	30,085.00	137,556.00	137,556.00	68,778.00	68,778.00	0.00	68,778.00	0.00
	1325	BONO NAVIDEÑO	163,000.00	0.00	0.00	163,000.00	163,000.00	0.00	0.00	0.00	163,000.00	0.00
	1326	DESPENSA NAVIDEÑA	102,000.00	0.00	0.00	102,000.00	102,000.00	0.00	0.00	0.00	102,000.00	0.00
	1341	COMPENSACIONES	565,000.00	139,003.00	43,579.00	660,424.00	660,424.00	487,460.00	487,460.00	0.00	172,964.00	0.00
	1411	CUOTAS AL ISSET	506,000.00	4,419.28	0.00	510,419.28	510,419.28	382,968.67	382,968.67	0.00	127,450.61	0.00
	1521	RIESGO DE TRABAJO	291,500.00	42,079.00	8,050.00	325,529.00	325,529.00	237,063.23	237,063.23	0.00	88,465.77	0.00
	1541	DESPENSA	1,100,000.00	25,328.04	47,457.88	1,077,871.16	1,077,871.16	797,240.04	797,240.04	0.00	280,631.12	0.00
	1542	BONO DE ÚTILES ESCOLARES	173,500.00	5,000.00	0.00	178,500.00	178,500.00	178,500.00	178,500.00	0.00	0.00	0.00
	1549	BONO DEL DÍA DE LAS MADRES	26,000.00	6,500.00	100.00	32,400.00	32,400.00	32,400.00	32,400.00	0.00	0.00	0.00
	154A	BONO DEL DÍA DEL PADRE	83,000.00	0.00	7,400.00	75,600.00	75,600.00	75,600.00	75,600.00	0.00	0.00	0.00
	154B	BONO DEL DÍA DE REYES	65,000.00	0.00	3,800.00	61,200.00	61,200.00	61,200.00	61,200.00	0.00	0.00	0.00
	154C	CANASTA ALIMENTICIA	557,000.00	16.00	6,315.85	550,700.15	550,700.15	412,781.91	412,781.91	0.00	137,918.24	0.00
	154E	POST MORTEM	37,000.00	0.00	0.00	37,000.00	37,000.00	0.00	0.00	0.00	37,000.00	0.00
	1552	OTRAS PRESTACIONES	789,000.00	6,950.92	108,950.92	888,000.00	888,000.00	553,032.48	553,032.48	0.00	135,967.52	0.00
	1595	DÍAS ADICIONALES	54,500.00	0.00	0.00	54,500.00	54,500.00	0.00	0.00	0.00	54,500.00	0.00
	1596	DÍAS ECONÓMICOS NO DISFRUTADOS	137,000.00	0.00	0.00	137,000.00	137,000.00	0.00	0.00	0.00	137,000.00	0.00
	1712	BONO DE PUNTUALIDAD Y ASISTENCIA	368,000.00	16.44	4,568.22	363,448.22	363,448.22	272,423.56	272,423.56	0.00	91,024.64	0.00
	1719	ESTIMULO DÍA DEL SERVIDOR PÚBLICO	262,500.00	262,500.00	262,500.00	262,500.00	262,500.00	262,500.00	262,500.00	0.00	0.00	0.00
	1000	SERVICIOS PERSONALES	14,979,500.00	1,677,526.51	2,366,424.64	14,290,599.87	14,290,599.87	9,221,748.41	9,221,748.41	0.00	5,068,847.46	0.00
	2161	MATERIAL DE LIMPIEZA	342,000.00	393,367.46	171,000.00	564,367.46	402,367.46	402,367.46	402,367.46	162,000.00	0.00	0.00
	2211	ALIMENTACION Y VIVERES	8,100.00	0.00	0.00	8,100.00	3,352.00	3,352.00	3,352.00	4,748.00	0.00	0.00



MUNICIPIO DE TENOSIQUE, TABASCO.
ESTADO ANALITICO POR CLASIFICACION ECONOMICA Y OBJETO DEL GASTO
 CORTE AL MES DE: SEPTIEMBRE 2015
 PROCEDENCIA: PARTICIPACIONES

P.P. U.R.	Capitulo / Parida	Descripción	Autorizado	Ampliaciones	Reducciones	Modificado	Comprometido	Devengado	Ejercido	Por Comprometer	Saldos Por Devengar	Devengado por Ejercer
2511	COMBUSTIBLES		1,417,500.00	465,340.00	245,000.00	1,637,840.00	1,467,601.80	1,467,601.80	1,467,601.80	170,238.20	0.00	0.00
2512	LUBRICANTES, ADITIVOS Y LIQUIDOS		49,500.00	1,725.75	0.00	51,225.75	26,925.02	26,925.02	26,925.02	24,300.73	0.00	0.00
2711	UNIFORMES		689,000.00	769,000.00	690,959.28	767,040.72	767,040.72	767,040.72	536,928.50	0.00	0.00	230,112.22
2911	PRENDAS Y ACCESORIOS DE SEGURIDAD PERSONAL		458,000.00	377,548.88	377,000.00	458,160.55	458,160.55	458,160.55	349,707.06	488.32	0.00	108,453.50
2981	HERRAMIENTAS MENORES PARA ACTIVIDADES PRODUCTIVAS		44,100.00	12,623.91	36,752.94	19,970.97	19,970.97	19,970.97	19,970.97	0.00	0.00	0.00
2981	REFACCIONES Y ACCESORIOS MENORES DE EQUIPO DE TRANSPORTE		190,800.00	0.00	0.00	190,800.00	78,826.85	78,826.85	78,826.85	111,973.05	290.00	0.00
2000	MATERIALES Y SUMINISTROS		3,199,000.00	2,019,706.00	1,520,712.22	3,697,993.78	3,224,245.48	3,223,955.43	2,695,389.76	473,748.30	290.00	338,565.72
3251	ALQUILER DE MAQUINARIA Y EQUIPO		1,550,000.00	1,503,320.00	1,100.00	3,152,220.00	3,148,704.00	2,737,368.00	2,737,368.00	3,516.00	411,336.00	0.00
3471	FLETES Y MANIOBRAS		0.00	60,000.00	1,425.75	58,574.25	56,000.16	56,000.16	56,000.16	2,574.09	0.00	0.00
3551	MANTENIMIENTO Y REPARACIÓN DE EQUIPO DE TRANSPORTE		110,000.00	80,000.00	50,000.00	140,000.00	114,335.32	114,335.32	114,335.32	25,664.68	0.00	0.00
3572	MANTENIMIENTO, INSTALACIÓN Y REPARACIÓN DE EQUIPO DE CONSTRUCCIÓN		3,000.00	1,000.00	200.00	3,800.00	2,552.00	2,552.00	2,552.00	1,248.00	0.00	0.00
3000	SERVICIOS GENERALES		1,763,000.00	1,644,320.00	52,725.75	3,354,994.25	3,321,591.48	2,970,255.43	2,970,255.43	33,602.77	471,336.00	0.00
	MANTENIMIENTO Y LIMPIEZA A VIALIDADES Y ESPACIOS PÚBLICOS.		5,800,050.00	4,636,610.08	2,185,524.50	8,251,135.58	8,163,438.03	6,298,039.82	6,193,491.57	87,697.55	1,865,398.21	104,548.25
	DIRECCIÓN DE OBRAS, ORDENAMIENTO TERRITORIAL Y SERVICIOS MUNICIPALES		5,800,050.00	4,636,610.08	2,185,524.50	8,251,135.58	8,163,438.03	6,298,039.82	6,193,491.57	87,697.55	1,865,398.21	104,548.25
	SUELDO AL PERSONAL DE CONFIANZA		47,500.00	0.00	2,489.20	45,010.80	45,010.80	33,758.10	33,758.10	0.00	11,252.70	0.00
1131	SUELDO AL PERSONAL DE BASE		1,565,000.00	65,668.07	23,673.00	1,606,995.07	1,506,995.07	1,204,748.71	1,204,748.71	0.00	402,246.36	0.00
1222	LISTA DE RAYA		120,000.00	307,500.00	109,200.00	318,300.00	318,300.00	318,300.00	318,300.00	0.00	0.00	0.00
1223	SUELDOS AL PERSONAL EVENTUAL		5,000.00	318,200.00	14,600.00	309,600.00	308,600.00	209,467.05	209,467.05	0.00	100,132.95	0.00
1311	QUINQUENIO PERSONAL DE BASE		170,000.00	6,748.58	24,745.81	197,494.39	197,494.39	110,875.11	110,875.11	0.00	41,127.56	0.00
1314	ESTIMULOS ECONOMICOS POR ANTIGÜEDAD		20,000.00	0.00	13,380.55	6,639.45	6,639.45	6,639.45	6,639.45	0.00	0.00	0.00
1321	AGUINALDO		644,500.00	515,761.00	646,345.68	613,915.32	613,915.32	0.00	0.00	0.00	613,915.32	0.00
1322	PRIMA VACACIONAL		69,000.00	1,216.00	2,897.30	67,328.70	67,328.70	33,664.35	33,664.35	0.00	33,664.35	0.00
1325	BONO NAVIDEÑO		54,000.00	0.00	0.00	54,000.00	54,000.00	0.00	0.00	0.00	54,000.00	0.00
1326	DESPENSA NAVIDEÑA		33,000.00	0.00	0.00	33,000.00	33,000.00	0.00	0.00	0.00	33,000.00	0.00
1341	COMPENSACIONES		417,000.00	436,390.00	30,954.00	822,436.00	822,436.00	623,506.20	623,506.20	0.00	198,929.80	0.00
1411	CUOTAS AL ISSET		210,000.00	4,477.00	0.00	214,477.00	214,477.00	161,005.65	161,005.65	0.00	53,471.35	0.00
1521	RIESGO DE TRABAJO		133,000.00	47,484.52	12,199.61	188,284.91	188,284.91	121,182.33	121,182.33	0.00	47,102.58	0.00
1541	DESPENSA		339,000.00	14,069.00	5,039.00	348,039.00	348,039.00	260,884.94	260,884.94	0.00	87,145.06	0.00
1542	BONO DE ÚTILES ESCOLARES		55,500.00	600.00	0.00	56,100.00	56,100.00	56,100.00	56,100.00	0.00	0.00	0.00
1549	BONO DEL DIA DE LAS MADRES		6,000.00	750.00	0.00	6,750.00	6,750.00	6,750.00	6,750.00	0.00	0.00	0.00
154A	BONO DEL DIA DEL PADRE		28,500.00	0.00	1,200.00	27,300.00	27,300.00	27,300.00	27,300.00	0.00	0.00	0.00
154B	BONO DEL DIA DE REYES		21,000.00	0.00	1,200.00	19,800.00	19,800.00	19,800.00	19,800.00	0.00	0.00	0.00
154C	CANASTA ALIMENTICIA		180,500.00	1.17	404.00	180,997.17	180,997.17	135,011.13	135,011.13	0.00	45,086.04	0.00
154E	POST MORTEM		15,500.00	0.00	0.00	15,500.00	15,500.00	12,206.60	12,206.60	0.00	3,293.40	0.00
1592	OTRAS PRESTACIONES		52,000.00	73,152.95	24,952.95	100,200.00	100,200.00	67,924.80	67,924.80	0.00	22,500.00	0.00
1595	DÍAS ADICIONALES		22,500.00	0.00	0.00	22,500.00	22,500.00	0.00	0.00	0.00	22,500.00	0.00
1596	DÍAS ECONÓMICOS NO DISFRUTADOS		56,500.00	0.00	0.00	56,500.00	56,500.00	0.00	0.00	0.00	56,500.00	0.00



MUNICIPIO DE TENOSIQUE, TABASCO.
ESTADO ANALITICO POR CLASIFICACION ECONOMICA Y OBJETO DEL GASTO
CORTE AL MES DE: SEPTIEMBRE 2015
PROCEDENCIA: PARTICIPACIONES

P.P. U.R.	Capítulo /Partida	Descripción	Autorizado	Ampliaciones	Reducciones	Modificado	Comprometido	Devengado	Ejercido	Por Comprometer	Salidos Por Devengar	Devengado por Ejercer
	1712	BONO DE PUNTUALIDAD Y ASISTENCIA	119,000.00	0.96	142.22	118,858.74	118,858.74	89,103.30	89,103.30	0.00	29,755.44	0.00
	1719	ESTÍMULO DÍA DEL SERVIDOR PÚBLICO	83,500.00	83,500.00	84,500.00	82,500.00	82,500.00	82,500.00	82,500.00	0.00	0.00	0.00
	1000	SERVICIOS PERSONALES	4,467,500.00	1,976,519.25	397,893.32	5,446,125.93	5,446,125.93	3,580,727.72	3,580,727.72	0.00	1,865,398.21	0.00
	2114	OTROS ARTICULOS	0.00	4,500.00	0.00	4,500.00	2,250.86	2,250.86	2,249.14	0.00	0.00	0.00
	2161	MATERIAL DE LIMPIEZA	1,350.00	70,070.96	4,296.74	67,124.22	67,124.22	67,124.22	67,124.22	0.00	0.00	0.00
	2181	PLACAS, LICENCIAS Y SEÑALAMIENTOS	5,400.00	0.00	0.00	5,400.00	4,927.68	4,927.68	4,927.68	0.00	0.00	0.00
	2391	OTROS PRODUCTOS CON FINES DE PRODUCCIÓN	441,000.00	871,092.52	294,058.80	1,018,033.72	1,018,033.72	1,018,033.72	1,018,033.72	0.00	0.00	0.00
	2411	MATERIALES Y ARTICULOS DE CONSTRUCCIÓN NO METÁLICOS PARA BIENES INMUEBLES	90,000.00	269,668.40	84,547.87	275,140.53	270,628.81	270,628.81	270,628.81	4,511.72	0.00	0.00
	2421	MATERIALES Y ARTICULOS DE CONSTRUCCIÓN A BASE DE CEMENTO Y PRODUCTOS DE CONCRETO PARA BIENES INMUEBLES	135,000.00	219,052.80	113,832.05	240,220.75	240,220.75	240,220.75	240,220.75	0.00	0.00	0.00
	2431	MATERIALES Y ARTICULOS DE CONSTRUCCIÓN A BASE DE CAL, YESO Y PRODUCTOS DE YESO PARA BIENES INMUEBLES	0.00	2,340.00	2,340.00	0.00	0.00	0.00	0.00	0.00	0.00	0.00
	2441	MATERIALES Y ARTICULOS DE CONSTRUCCIÓN A BASE DE MADERA PARA BIENES INMUEBLES	0.00	0.00	0.00	0.00	0.00	0.00	0.00	0.00	0.00	0.00
	2461	MATERIAL ELÉCTRICO Y ELECTRÓNICO PARA BIENES INMUEBLES	0.00	0.00	0.00	0.00	0.00	0.00	0.00	0.00	0.00	0.00
	2471	ARTICULOS METÁLICOS PARA BIENES INMUEBLES	67,500.00	0.00	29,766.00	37,734.00	0.00	0.00	0.00	0.00	0.00	0.00
	2491	PINTURAS PARA BIENES INMUEBLES	0.00	270,630.00	135,000.58	135,629.42	135,629.42	135,629.42	135,629.42	0.00	0.00	0.00
	2493	OTROS MATERIALES Y ARTICULOS DE CONSTRUCCIÓN Y REPARACIÓN PARA BIENES INMUEBLES	0.00	27,000.00	14,880.44	12,119.56	12,119.56	12,119.56	12,119.56	0.00	0.00	0.00
	2521	FERTILIZANTES, PESTICIDAS Y OTROS AGROQUÍMICOS	0.00	12,870.00	0.00	12,870.00	6,290.00	6,290.00	6,290.00	0.00	0.00	0.00
	2611	COMBUSTIBLES	171,000.00	143,930.30	43,074.82	271,855.48	245,211.36	245,211.36	245,211.36	26,644.12	0.00	0.00
	2612	LUBRICANTES, ADITIVOS Y LÍQUIDOS	0.00	11,100.00	999.94	10,100.06	8,900.06	8,900.06	8,900.06	1,200.00	0.00	0.00
	2711	UNIFORMES	275,000.00	275,000.00	314,000.00	236,000.00	235,032.24	235,032.24	184,522.57	967.76	0.00	70,509.67
	2911	HERRAMIENTAS MENORES PARA ACTIVIDADES PRODUCTIVAS	122,000.00	125,319.16	122,000.00	125,319.16	124,781.08	124,781.08	90,742.50	538.08	0.00	34,638.58
	2921	REFACCIONES Y ACCESORIOS MENORES DE EDIFICIOS	13,500.00	67,377.33	17,791.85	63,085.48	56,285.48	56,285.48	56,285.48	6,800.00	0.00	0.00
	2961	REFACCIONES Y ACCESORIOS MENORES DE EQUIPO DE TRANSPORTE	0.00	900.00	900.00	0.00	0.00	0.00	0.00	0.00	0.00	0.00
	2981	REFACCIONES Y ACCESORIOS MENORES DE MAQUINARIA Y OTROS EQUIPOS	10,800.00	14,059.36	8,334.09	16,525.27	16,524.86	16,524.86	16,524.86	0.41	0.00	0.00
	3000	MATERIALES Y SUMINISTROS	1,332,550.00	2,384,930.83	1,185,823.18	2,537,657.65	2,443,960.10	2,443,960.10	2,339,417.85	87,697.55	0.00	104,548.25
	3281	ALQUILER DE MAQUINARIA Y EQUIPO	0.00	275,160.00	1,808.00	273,352.00	273,352.00	273,352.00	273,352.00	0.00	0.00	0.00
	3000	SERVICIOS GENERALES	0.00	275,160.00	1,808.00	273,352.00	273,352.00	273,352.00	273,352.00	0.00	0.00	0.00
08		SERVICIO DE ALUMBRADO PÚBLICO	15,156,770.00	2,120,323.24	1,152,591.97	16,124,501.27	12,288,193.88	11,907,105.92	11,870,634.13	3,836,301.39	381,093.96	36,471.79
		DIRECCION DE OBRAS, ORDENAMIENTO TERRITORIAL Y SERVICIOS MUNICIPALES	15,156,770.00	2,120,323.24	1,152,591.97	16,124,501.27	12,288,193.88	11,907,105.92	11,870,634.13	3,836,301.39	381,093.96	36,471.79
	1132	SUELDO AL PERSONAL DE BASE	287,000.00	1,498.32	2,919.15	295,579.17	295,579.17	220,996.21	220,996.21	0.00	74,582.96	0.00
	1311	QUINQUENIO PERSONAL DE BASE	38,000.00	589.40	4,372.88	34,216.42	34,216.42	25,635.06	25,635.06	0.00	8,581.36	0.00
	1314	ESTÍMULOS ECONÓMICOS POR ANTIGÜEDAD	5,300.00	1,000.00	0.00	6,300.00	6,300.00	6,300.00	6,300.00	0.00	0.00	0.00
	1321	AGUINALDO	148,500.00	0.00	219.00	148,281.00	148,281.00	0.00	0.00	0.00	148,281.00	0.00
	1322	PRIMA VACACIONAL	14,000.00	219.00	1,995.00	12,224.00	12,224.00	6,112.22	6,112.22	0.00	6,111.78	0.00



MUNICIPIO DE TENOSIQUE, TABASCO.
ESTADO ANALITICO POR CLASIFICACION ECONOMICA Y OBJETO DEL GASTO
CORTE AL MES DE: SEPTIEMBRE 2015
PROCEDENCIA: PARTICIPACIONES

P.P.	U.R.	Capitulo	Partida	Descripción	Autorizado	Adecuaciones		Modificado	Comprometido	Devengado	Ejercido	Por Comprometer	Saldo	Devengado por
						Ampliaciones	Reducciones						Por Devengar	Ejercer
1325				BONO NAVIDEÑO	12,600.00	0.00	0.00	12,600.00	12,600.00	0.00	0.00	0.00	12,600.00	0.00
1326				DESPENSA NAVIDENA	8,000.00	0.00	0.00	8,000.00	8,000.00	0.00	0.00	0.00	8,000.00	0.00
1341				COMPENSACIONES	157,500.00	24,681.00	9,093.00	173,088.00	173,088.00	125,968.00	125,968.00	0.00	47,120.00	0.00
1411				CUOTAS AL ISSET	39,000.00	0.00	0.00	39,000.00	39,000.00	28,729.60	28,729.60	0.00	10,270.40	0.00
1521				RIESGO DE TRABAJO	29,000.00	6,489.28	1,622.28	33,858.00	33,858.00	24,663.27	24,663.27	0.00	9,194.73	0.00
1541				DESPENSA	82,500.00	361.08	743.62	82,117.46	82,117.46	61,412.22	61,412.22	0.00	20,705.24	0.00
1542				BONO DE ÚTILES ESCOLARES	13,500.00	100.00	0.00	13,600.00	13,600.00	13,600.00	13,600.00	0.00	0.00	0.00
1544				BONO DEL DÍA DEL PADRE	7,400.00	0.00	50.00	7,350.00	7,350.00	7,350.00	7,350.00	0.00	0.00	0.00
1548				BONO DEL DÍA DE REYES	5,100.00	0.00	300.00	4,800.00	4,800.00	4,800.00	4,800.00	0.00	0.00	0.00
154C				CANASTA ALIMENTICIA	44,000.00	528.38	1,851.92	42,676.46	42,676.46	31,803.79	31,803.79	0.00	10,872.67	0.00
1592				OTRAS PRESTACIONES	22,500.00	5,029.99	4,350.99	23,170.00	23,170.00	20,575.48	20,575.48	0.00	2,594.52	0.00
1595				DÍAS ADICIONALES	4,500.00	0.00	0.00	4,500.00	4,500.00	0.00	0.00	0.00	4,500.00	0.00
1596				DÍAS ECONÓMICOS NO DISFRUTADOS	10,500.00	0.00	0.00	10,500.00	10,500.00	0.00	0.00	0.00	10,500.00	0.00
1712				BONO DE PUNTUALIDAD Y ASISTENCIA	29,000.00	355.04	1,187.20	28,168.84	28,168.84	20,989.54	20,989.54	0.00	7,179.30	0.00
1719				ESTÍMULO DÍA DEL SERVIDOR PÚBLICO	20,500.00	20,500.00	21,000.00	20,000.00	20,000.00	20,000.00	20,000.00	0.00	0.00	0.00
1000				SERVICIOS PERSONALES	988,400.00	61,334.49	49,705.14	1,000,029.35	1,000,029.35	618,935.39	618,935.39	0.00	381,093.96	0.00
2114				OTROS ARTICULOS	9,000.00	0.00	0.00	9,000.00	9,000.00	0.00	0.00	0.00	9,000.00	0.00
2181				PLACAS, LICENCIAS Y SEÑALAMIENTOS	2,250.00	2,150.00	910.72	3,489.28	3,489.28	3,489.28	3,489.28	-0.00	0.00	0.00
2461				MATERIAL ELÉCTRICO Y ELECTRÓNICO PARA BIENES INMUEBLES	1,154,700.00	1,906,247.04	936,140.47	2,124,806.57	2,124,806.57	2,124,806.57	2,124,806.57	0.00	0.00	0.00
2471				ARTÍCULOS METÁLICOS PARA BIENES INMUEBLES	10,350.00	9,590.00	4,800.00	15,140.00	15,140.00	9,226.94	9,226.94	5,913.06	0.00	0.00
2491				PINTURAS PARA BIENES INMUEBLES	2,250.00	0.00	2,250.00	0.00	0.00	0.00	0.00	0.00	0.00	0.00
2611				COMBUSTIBLES	112,680.00	4,298.79	11,498.79	105,480.00	105,480.00	83,852.20	83,852.20	21,627.80	0.00	0.00
2612				LUBRICANTES, ADITIVOS Y LÍQUIDOS	4,500.00	0.00	0.00	4,500.00	4,500.00	760.02	760.02	3,739.98	0.00	0.00
2711				UNIFORMES	42,500.00	46,203.00	42,500.00	46,200.00	45,838.56	45,838.56	32,096.99	361.44	0.00	13,751.57
2721				PRENDAS Y ACCESORIOS DE SEGURIDAD PERSONAL	73,000.00	76,100.00	73,000.00	76,100.00	75,781.08	75,781.08	53,060.86	318.92	0.00	22,720.22
2911				HERRAMIENTAS MENORES PARA ACTIVIDADES PRODUCTIVAS	14,400.00	11,801.92	8,801.92	17,300.00	15,625.58	15,625.58	15,625.58	1,674.42	0.00	0.00
2921				REFACCIONES Y ACCESORIOS MENORES DE EDIFICIOS	0.00	2,600.00	0.00	2,600.00	2,584.48	2,584.48	2,584.48	15.52	0.00	0.00
2961				REFACCIONES Y ACCESORIOS MENORES DE EQUIPO DE TRANSPORTE	16,740.00	0.00	800.00	15,940.00	1,935.97	1,935.97	1,935.97	14,007.03	0.00	0.00
2000				MATERIALES Y SUMINISTROS	1,442,370.00	2,058,988.75	1,089,802.90	2,411,555.85	2,363,897.68	2,363,897.68	2,327,425.89	47,658.17	0.00	36,871.79
3111				SERVICIOS DE ENERGÍA ELÉCTRICA	12,720,000.00	0.00	13,083.93	12,706,916.07	8,922,016.06	8,922,016.06	8,922,016.06	3,784,900.01	0.00	0.00
3551				MANTENIMIENTO Y REPARACIÓN DE EQUIPO DE TRANSPORTE	6,000.00	0.00	0.00	6,000.00	2,256.79	2,256.79	2,256.79	3,743.21	0.00	0.00
3000				SERVICIOS GENERALES	12,726,000.00	0.00	13,083.93	12,712,916.07	8,924,272.85	8,924,272.85	8,924,272.85	3,788,643.22	0.00	0.00
08				SERVICIOS A PANTEONES	235,290.00	40,171.51	66,400.51	209,061.00	208,202.92	136,732.36	131,229.79	858.08	71,470.56	5,502.57
				DIRECCIÓN DE OBRAS, ORDENAMIENTO TERRITORIAL Y SERVICIOS MUNICIPALES	235,290.00	40,171.51	66,400.51	209,061.00	208,202.92	136,732.36	131,229.79	858.08	71,470.56	5,502.57
1432				SUELDO AL PERSONAL DE BASE	73,500.00	10,428.48	5,371.48	78,557.00	78,557.00	60,370.02	60,370.02	0.00	18,186.98	0.00
1311				QUINQUENIO PERSONAL DE BASE	2,500.00	77.52	55.52	2,522.00	2,522.00	1,915.34	1,915.34	0.00	606.66	0.00
1321				AGUINALDO	28,500.00	0.00	100.00	28,400.00	28,400.00	0.00	0.00	0.00	28,400.00	0.00



MUNICIPIO DE TENOSIQUE, TABASCO.
ESTADO ANALITICO POR CLASIFICACION ECONOMICA Y OBJETO DEL GASTO
CORTE AL MES DE: SEPTIEMBRE 2015
PROCEDENCIA: PARTICIPACIONES

P.P	U.R.	Capítulo /Partida	Descripción	Autorizado	Ampliaciones	Reducciones	Modificado	Comprometido	Devolvido	Ejercido	Por Comprometer	Saldos Per Devengar	Devolvido por Ejercer
		1322	PRIMA VACACIONAL	3,000.00	100.00	0.00	3,100.00	3,100.00	1,514.53	1,514.53	0.00	1,585.47	0.00
		1325	BONO NAVIDEÑO	3,150.00	0.00	0.00	3,150.00	3,150.00	0.00	0.00	0.00	3,150.00	0.00
		1326	COMPENSA NAVIDENA	2,000.00	0.00	0.00	2,000.00	2,000.00	0.00	0.00	0.00	2,000.00	0.00
		1341	COMPENSACIONES	0.00	0.00	0.00	0.00	0.00	0.00	0.00	0.00	0.00	0.00
		1411	CUOTAS AL ISSET	10,000.00	0.00	0.00	10,000.00	10,000.00	7,092.86	7,092.86	0.00	2,907.14	0.00
		1541	DESPENSA	21,000.00	2,981.68	1,849.68	22,132.00	22,132.00	17,005.84	17,005.84	0.00	5,126.16	0.00
		1542	BONO DE ÚTILES ESCOLARES	4,000.00	0.00	0.00	4,000.00	4,000.00	3,400.00	3,400.00	0.00	0.00	0.00
		154A	BONO DEL DÍA DEL PADRE	1,100.00	0.00	0.00	1,050.00	1,050.00	1,050.00	1,050.00	0.00	0.00	0.00
		154B	BONO DEL DÍA DE REYES	1,300.00	0.00	100.00	1,200.00	1,200.00	1,200.00	1,200.00	0.00	0.00	0.00
		154C	CANASTA ALIMENTICIA	11,000.00	1,119.32	643.32	11,476.00	11,476.00	8,823.08	8,823.08	0.00	2,652.92	0.00
		1592	OTRAS PRESTACIONES	6,500.00	843.51	843.51	6,500.00	6,500.00	5,195.81	5,195.81	0.00	1,304.19	0.00
		1596	DÍAS ADICIONALES	1,500.00	0.00	0.00	1,500.00	1,500.00	0.00	0.00	0.00	1,500.00	0.00
		1596	DÍAS ECONÓMICOS NO DISFRUTADOS	2,300.00	0.00	0.00	2,300.00	2,300.00	0.00	0.00	0.00	2,300.00	0.00
		1712	BONO DE PUNTUALIDAD Y ASISTENCIA	7,500.00	381.00	307.00	7,574.00	7,574.00	5,822.96	5,822.96	0.00	1,751.04	0.00
		1719	ESTÍMULO DÍA DEL SERVIDOR PÚBLICO	5,040.00	5,040.00	0.00	5,000.00	5,000.00	5,000.00	5,000.00	0.00	0.00	0.00
		1000	SERVICIOS PERSONALES	183,890.00	20,377.51	15,000.51	189,867.00	189,867.00	118,390.44	118,390.44	0.00	71,476.56	0.00
		2451	MATERIALES Y ARTÍCULOS DE CONSTRUCCIÓN A BASE DE VIDRIO Y PRODUCTOS DE VIDRIO PARA BIENES INMUEBLES	13,500.00	0.00	13,500.00	0.00	0.00	0.00	0.00	0.00	0.00	0.00
		2471	ARTÍCULOS METÁLICOS PARA BIENES INMUEBLES	9,000.00	0.00	9,000.00	0.00	0.00	0.00	0.00	0.00	0.00	0.00
		2491	PINTURAS PARA BIENES INMUEBLES	10,800.00	0.00	10,800.00	0.00	0.00	0.00	0.00	0.00	0.00	0.00
		2711	UNIFORMES	13,300.00	14,200.00	13,300.00	14,200.00	13,627.68	13,627.68	9,538.38	572.32	4,669.30	0.00
		2721	PRENDAS Y ACCESORIOS DE SEGURIDAD PERSONAL	4,800.00	5,000.00	4,800.00	5,000.00	4,714.24	4,714.24	3,298.97	285.76	0.00	1,414.27
		2000	MATERIALES Y SUMINISTROS	57,400.00	19,200.00	57,400.00	19,200.00	18,347.92	18,347.92	12,939.35	858.09	0.00	5,502.57
			APOYO AL FOMENTO DE LA CULTURA AMBIENTAL	1,389,010.00	47,263.02	573,487.28	862,785.74	862,010.74	600,122.56	600,122.56	775.00	261,888.18	0.00
			DIRECCIÓN DE PROTECCIÓN AMBIENTAL Y DESARROLLO SUSTENTABLE	1,389,010.00	47,263.02	573,487.28	862,785.74	862,010.74	600,122.56	600,122.56	775.00	261,888.18	0.00
		1131	SUELDO AL PERSONAL DE CONFIANZA	216,500.00	180.60	19,235.50	197,455.10	197,455.10	143,285.30	143,285.30	0.00	54,169.80	0.00
		1132	SUELDO AL PERSONAL DE BASE	40,100.00	0.00	1,139.84	38,960.16	38,960.16	25,683.92	25,683.92	0.00	13,266.24	0.00
		1223	SUELDOS AL PERSONAL EVENTUAL	387,000.00	0.00	184,107.00	152,893.00	152,893.00	125,883.90	125,883.90	0.00	27,009.10	0.00
		1311	QUINQUENIO PERSONAL DE BASE	4,500.00	144.33	288.29	4,356.04	4,356.04	3,034.36	3,034.36	0.00	1,321.68	0.00
		1321	AGUINALDO	99,000.00	0.00	22,824.94	76,075.06	76,075.06	0.00	0.00	0.00	76,075.06	0.00
		1322	PRIMA VACACIONAL	8,000.00	31.00	4,000.00	4,031.00	4,031.00	1,485.28	1,485.28	0.00	2,545.71	0.00
		1325	BONO NAVIDEÑO	5,000.00	0.00	0.00	5,000.00	5,000.00	0.00	0.00	0.00	5,000.00	0.00
		1326	DESPENSA NAVIDENA	1,000.00	0.00	0.00	1,000.00	1,000.00	0.00	0.00	0.00	1,000.00	0.00
		1341	COMPENSACIONES	520,000.00	0.00	0.00	252,705.00	252,705.00	198,057.00	198,057.00	0.00	54,646.00	0.00
		1411	CUOTAS AL ISSET	35,000.00	161.61	4,111.61	31,050.00	31,050.00	22,182.96	22,182.96	0.00	8,867.04	0.00
		1541	DESPENSA	10,500.00	185.76	330.24	10,355.52	10,355.52	7,262.06	7,262.06	0.00	3,093.46	0.00
		1542	BONO DE ÚTILES ESCOLARES	1,700.00	713.00	713.00	1,700.00	1,700.00	1,700.00	1,700.00	0.00	0.00	0.00
		154B	BONO DEL DÍA DE REYES	630.00	0.00	30.00	600.00	600.00	600.00	600.00	0.00	0.00	0.00



MUNICIPIO DE TENOSIQUE, TABASCO.
ESTADO ANALITICO POR CLASIFICACION ECONOMICA Y OBJETO DEL GASTO
CORTE AL MES DE SEPTIEMBRE 2015
PROCEDECIA: PARTICIPACIONES

P.P. U.R.	Capitulo / Partido	Descripción	Autorizado	Adecuaciones		Modificado	Comprometido	Devengado	Ejercido	Por Comprometer	Saldo Por Devengar	Devengado por Ejercer
				Ampliaciones	Reducciones							
154C		CANASTA ALIMENTICIA	5,500.00	55.98	215.76	5,340.22	5,340.22	3,757.17	3,757.17	0.00	1,583.05	0.00
1592		OTRAS PRESTACIONES	29,500.00	0.00	12,000.00	17,500.00	17,500.00	10,982.04	10,982.04	0.00	6,517.96	0.00
1595		DIAS ADICIONALES	4,000.00	0.00	0.00	4,000.00	4,000.00	0.00	0.00	0.00	4,000.00	0.00
1596		DIAS ECONOMICOS NO DISFRUTADOS	1,500.00	0.00	0.00	1,500.00	1,500.00	0.00	0.00	0.00	1,500.00	0.00
1712		BONO DE PUNTUALIDAD Y ASISTENCIA	3,700.00	19.80	201.12	3,518.68	3,518.68	2,479.62	2,479.62	0.00	1,039.06	0.00
1719		ESTIMULO DIA DEL SERVIDOR PUBLICO	2,600.00	2,600.00	2,700.00	2,500.00	2,500.00	2,500.00	2,500.00	0.00	0.00	0.00
1000		SERVICIOS PERSONALES	1,394,730.00	4,102.08	528,292.20	810,539.78	810,539.78	548,903.62	548,903.62	0.00	261,636.16	0.00
2111		PAPELERIA	2,070.00	6,911.00	1,035.00	7,946.00	7,946.00	7,946.00	7,946.00	0.00	0.00	0.00
2112		MATERIALES DE OFICINA	5,040.00	12,869.72	2,520.00	15,389.72	15,389.72	15,389.72	15,389.72	0.00	0.00	0.00
2121		MATERIALES DE IMPRESION, REPRODUCCION Y ENCUADERNACION	8,100.00	4,070.00	4,050.00	8,120.00	8,120.00	8,120.00	8,120.00	0.00	0.00	0.00
2151		MATERIAL DE LIMPIEZA	3,420.00	8,358.22	1,710.00	10,068.22	10,068.22	10,068.22	10,068.22	0.00	0.00	0.00
2211		ALIMENTACION Y VIVERES	1,350.00	1,000.00	1,254.00	1,096.00	1,096.00	321.00	321.00	775.00	0.00	0.00
2511		COMBUSTIBLES	16,200.00	1.00	11,351.00	4,850.00	4,850.00	4,850.00	4,850.00	0.00	0.00	0.00
2711		UNIFORMES	6,500.00	7,000.00	13,500.00	0.00	0.00	0.00	0.00	0.00	0.00	0.00
2721		PRENDAS Y ACCESORIOS DE SEGURIDAD PERSONAL	600.00	600.00	1,200.00	0.00	0.00	0.00	0.00	0.00	0.00	0.00
2000		MATERIALES Y SUMINISTROS	43,280.00	40,809.94	36,620.00	47,469.94	46,694.94	46,694.94	46,694.94	775.00	0.00	0.00
3791		PEAJES Y ESTACIONAMIENTOS DE VEHICULOS	1,000.00	0.00	1,000.00	0.00	0.00	0.00	0.00	0.00	0.00	0.00
3000		SERVICIOS GENERALES	1,000.00	0.00	1,000.00	0.00	0.00	0.00	0.00	0.00	0.00	0.00
4413		GASTOS RELACIONADOS CON ACTIVIDADES CULTURALES, DEPORTIVAS Y DE AYUDA EXTRAORDINARIA	10,000.00	2,351.00	7,574.98	4,776.02	4,776.02	4,524.00	4,524.00	0.00	252.02	0.00
4000		TRANSFERENCIAS, ASIGNACIONES, SUBSIDIOS Y OTRAS AYUDAS	10,000.00	2,351.00	7,574.98	4,776.02	4,776.02	4,524.00	4,524.00	0.00	252.02	0.00
14		ASISTENCIA SOCIAL Y ATENCION A GRUPOS VULNERABLES.	8,737,620.00	1,466,794.78	1,782,020.23	8,422,394.55	8,299,734.14	6,058,206.17	6,043,195.54	122,650.41	2,241,527.97	15,010.63
		DIRECCION DE ATENCION CIUDADANA	4,320,020.00	841,730.51	816,872.44	4,344,878.07	4,315,938.97	3,054,023.11	3,064,023.11	28,938.10	1,251,918.86	0.00
1131		SUELDO AL PERSONAL DE CONFIANZA	413,000.00	29,913.80	9,049.80	433,864.00	433,864.00	317,014.80	317,014.80	0.00	116,849.20	0.00
1132		SUELDO AL PERSONAL DE BASE	552,000.00	0.00	552,000.00	0.00	0.00	0.00	0.00	0.00	0.00	0.00
1223		SUELDOS AL PERSONAL EVENTUAL	0.00	552,000.00	13,794.00	538,206.00	538,206.00	384,092.45	384,092.45	0.00	144,113.55	0.00
1321		AGUINALDO	134,500.00	85,625.00	63,977.19	156,147.81	156,147.81	0.00	0.00	0.00	156,147.81	0.00
1322		PRIMA VACACIONAL	5,000.00	6,155.00	2,500.00	8,655.00	8,655.00	4,327.30	4,327.30	0.00	4,327.70	0.00
1325		BONO NAVIDENO	9,000.00	0.00	0.00	9,000.00	9,000.00	0.00	0.00	0.00	9,000.00	0.00
1341		COMPENSACIONES	2,892,500.00	52,534.00	72,963.00	2,872,071.00	2,872,071.00	2,080,270.00	2,080,270.00	0.00	791,801.00	0.00
1411		CUOTAS AL ISSET	54,000.00	3,437.70	1,098.70	56,339.00	56,339.00	41,211.89	41,211.89	0.00	15,127.11	0.00
1592		OTRAS PRESTACIONES	46,500.00	595.32	14,595.32	32,500.00	32,500.00	23,450.51	23,450.51	0.00	9,049.49	0.00
1595		DIAS ADICIONALES	5,500.00	0.00	0.00	5,500.00	5,500.00	0.00	0.00	0.00	5,500.00	0.00
1000		SERVICIOS PERSONALES	4,172,000.00	730,260.82	729,978.01	4,172,282.81	4,172,282.81	2,860,366.95	2,860,366.95	0.00	1,291,915.86	0.00
2111		PAPELERIA	15,120.00	37,355.20	7,560.00	44,915.20	44,915.20	44,915.20	44,915.20	0.00	0.00	0.00
2112		MATERIALES DE OFICINA	19,080.00	32,037.88	9,540.00	41,577.88	41,577.88	41,577.88	41,577.88	0.00	0.00	0.00
2121		MATERIALES DE IMPRESION, REPRODUCCION Y ENCUADERNACION	1,800.00	900.00	2,700.00	0.00	0.00	0.00	0.00	0.00	0.00	0.00
2161		MATERIAL DE LIMPIEZA	5,940.00	14,854.11	2,970.00	17,624.11	17,624.11	17,624.11	17,624.11	0.00	0.00	0.00



MUNICIPIO DE TENOSIQUE, TABASCO.
ESTADO ANALITICO POR CLASIFICACION ECONOMICA Y OBJETO DEL GASTO
CORTE AL MES DE: SEPTIEMBRE 2015
PROCEDENCIA: PARTICIPACIONES

P.P. U.R.	Capítulo /Partida	Descripción	Autorizado	Adecuaciones		Modificado	Comprometido	Devengado	Ejercido	Por Comprometer	Saldo Por Devenegar	Devengado por Ejercer
				Ampliaciones	Reducciones							
2211		ALIMENTACION Y VIVERES	0.00	1,870.00	0.00	1,870.00	1,575.00	1,575.00	1,575.00	295.00	0.00	0.00
2233		UTENSILIOS EN MATERIAL DESECHABLE	2,700.00	0.00	2,700.00	0.00	0.00	0.00	0.00	0.00	0.00	0.00
2411		MATERIALES Y ARTICULOS DE CONSTRUCCION NO METALICOS PARA BIENES INMUEBLES	0.00	237.87	0.00	237.87	237.87	237.87	237.87	0.00	0.00	0.00
2611		COMBUSTIBLES	64,800.00	11,434.63	10,963.56	65,271.07	55,696.95	55,696.95	55,696.95	9,574.12	0.00	0.00
2612		LUBRICANTES, ADITIVOS Y LIQUIDOS	1,260.00	598.00	0.00	1,858.00	1,298.02	1,298.02	1,298.02	559.98	0.00	0.00
2921		REFACCIONES Y ACCESORIOS MENORES DE EDIFICIOS	540.00	200.00	218.00	522.00	522.00	522.00	522.00	0.00	0.00	0.00
2941		REFACCIONES Y ACCESORIOS MENORES DE EQUIPO DE COMPUTO Y TECNOLOGIAS DE LA INFORMACION	180.00	120.00	185.00	115.00	115.00	115.00	115.00	0.00	0.00	0.00
2951		REFACCIONES Y ACCESORIOS MENORES DE EQUIPO DE TRANSPORTE	9,000.00	1,500.00	237.87	10,262.13	4,926.97	4,926.97	4,926.97	5,335.16	0.00	0.00
2000		MATERIALES Y SUMINISTROS	120,420.00	100,907.69	37,074.43	184,253.26	168,489.00	168,489.00	168,489.00	15,764.26	0.00	0.00
3141		SERVICIO TELEFONICO	31,200.00	3,020.00	7,020.00	27,200.00	21,179.00	21,179.00	21,179.00	6,021.00	0.00	0.00
3232		ALQUILER DE EQUIPOS INFORMATICOS Y FOTOCOPIADORAS	7,500.00	0.00	7,500.00	0.00	0.00	0.00	0.00	0.00	0.00	0.00
3361		SERVICIOS DE FOTOCOPIADO	21,600.00	0.00	10,000.00	11,600.00	9,960.19	9,960.19	9,960.19	1,539.81	0.00	0.00
3353		SERVICIOS DE IMPRESION Y FORMAS CONTINUAS	0.00	0.00	0.00	0.00	0.00	0.00	0.00	0.00	0.00	0.00
3551		MANTENIMIENTO Y REPARACION DE EQUIPO DE TRANSPORTE	2,000.00	5,642.00	0.00	7,542.00	2,027.97	2,027.97	2,027.97	5,514.03	0.00	0.00
3721		PASAJES TERRESTRES	1,300.00	0.00	1,300.00	0.00	0.00	0.00	0.00	0.00	0.00	0.00
3751		VIATICOS Y GASTOS DE CAMINO	0.00	2,000.00	0.00	2,000.00	2,000.00	2,000.00	2,000.00	0.00	0.00	0.00
3000		SERVICIOS GENERALES	63,600.00	10,562.00	25,820.00	48,342.00	35,167.16	35,167.16	35,167.16	13,174.84	0.00	0.00
4413		GASTOS RELACIONADOS CON ACTIVIDADES CULTURALES, DEPORTIVAS Y DE AYUDA EXTRAORDINARIA	24,000.00	0.00	24,000.00	0.00	0.00	0.00	0.00	0.00	0.00	0.00
4000		TRANSFERENCIAS, ASIGNACIONES, SUBSIDIOS Y OTRAS AYUDAS	24,000.00	0.00	24,000.00	0.00	0.00	0.00	0.00	0.00	0.00	0.00
15		DIRECCION DE ATENCION A LAS MUJERES	1,610,850.00	132,370.33	447,793.23	1,296,027.10	1,290,075.02	973,654.01	973,654.01	5,952.08	316,421.01	0.00
1131		SUELDO AL PERSONAL DE CONFIANZA	276,000.00	0.00	300.00	275,670.00	275,670.00	206,752.50	206,752.50	0.00	68,917.50	0.00
1223		SUELDOS AL PERSONAL EVENTUAL	262,500.00	0.00	33,786.60	228,713.40	228,713.40	169,831.80	169,831.80	0.00	58,881.60	0.00
1321		AGUINALDO	96,500.00	42,937.00	54,720.40	84,716.60	84,716.60	0.00	0.00	0.00	84,716.60	0.00
1322		PRIMA VACACIONAL	8,000.00	0.00	8,000.00	8,000.00	8,000.00	3,828.75	3,828.75	0.00	4,171.25	0.00
1325		BONO NAVIDEÑO	4,500.00	0.00	4,500.00	4,500.00	4,500.00	0.00	0.00	0.00	4,500.00	0.00
1341		COMPENSACIONES	804,000.00	0.00	288,605.00	515,395.00	515,395.00	435,019.00	435,019.00	0.00	80,377.00	0.00
1411		CUOTAS AL ISSET	36,000.00	0.00	0.00	36,000.00	36,000.00	26,877.96	26,877.96	0.00	9,122.04	0.00
1592		OTRAS PRESTACIONES	13,000.00	2,149.23	1,462.23	13,687.00	13,687.00	10,951.98	10,951.98	0.00	2,735.02	0.00
1595		DIAS ADICIONALES	3,000.00	0.00	0.00	3,000.00	3,000.00	0.00	0.00	0.00	3,000.00	0.00
1000		SERVICIOS PERSONALES	1,503,500.00	45,086.23	378,904.23	1,169,682.00	1,169,682.00	853,260.95	853,260.95	0.00	316,421.01	0.00
2111		PAPELERIA	6,300.00	30,478.40	3,150.00	33,628.40	33,628.40	33,628.40	33,628.40	0.00	0.00	0.00
2112		MATERIALES DE OFICINA	29,970.00	26,373.06	14,995.00	41,358.06	41,358.06	41,358.06	41,358.06	0.00	0.00	0.00
2113		UTILES Y EQUIPOS MENORES DE OFICINA	8,100.00	0.00	8,100.00	0.00	0.00	0.00	0.00	0.00	0.00	0.00
2114		OTROS ARTICULOS	0.00	1,735.20	900.00	835.20	835.20	835.20	835.20	0.00	0.00	0.00
2141		MATERIALES Y UTILES MENORES PARA COMPUTADORAS	900.00	0.00	900.00	0.00	0.00	0.00	0.00	0.00	0.00	0.00



MUNICIPIO DE TENOSIQUE, TABASCO.
ESTADO ANALITICO POR CLASIFICACION ECONOMICA Y OBJETO DEL GASTO
CORTE AL MES DE: SEPTIEMBRE 2015
PROCEDENCIA: PARTICIPACIONES

P.P. U.R.	Capítulo /Partida	Descripción	Autorizado	Ampliaciones	Reducciones	Modificado	Comprometido	Devengado	Ejercido	Por Comprometer	Salidos Por Devenjar	Devengado por Ejercer
2161		MATERIAL DE LIMPIEZA	11,880.00	21,843.94	9,840.00	23,883.94	23,883.94	23,883.94	23,883.94	0.00	0.00	0.00
2211		ALIMENTACION Y VIVERES	4,950.00	0.00	1,610.00	3,340.00	2,340.00	2,340.00	2,340.00	1,000.00	0.00	0.00
2441		MATERIALES Y ARTICULOS DE CONSTRUCCION A BASE DE MADERA PARA BIENES INMUEBLES	0.00	0.00	0.00	0.00	0.00	0.00	0.00	0.00	0.00	0.00
2461		MATERIAL ELECTRICO Y ELECTRONICO PARA BIENES INMUEBLES	1,350.00	684.08	1,700.00	334.08	334.08	334.06	334.08	0.00	0.00	0.00
2471		ARTICULOS METALICOS PARA BIENES INMUEBLES	3,600.00	0.00	3,600.00	0.00	0.00	0.00	0.00	0.00	0.00	0.00
2493		OTROS MATERIALES Y ARTICULOS DE CONSTRUCCION Y REPARACION PARA BIENES INMUEBLES	0.00	265.42	150.00	115.42	115.42	115.42	115.42	0.00	0.00	0.00
2611		COMBUSTIBLES	4,500.00	0.00	4,500.00	0.00	0.00	0.00	0.00	0.00	0.00	0.00
2621		REFACCIONES Y ACCESORIOS MENORES DE EDIFICIOS	0.00	0.00	0.00	0.00	0.00	0.00	0.00	0.00	0.00	0.00
2000		MATERIALES Y SUMINISTROS	71,550.00	81,480.10	49,535.00	103,495.10	102,495.10	102,495.10	102,495.10	1,000.00	0.00	0.00
3141		SERVICIO TELEFONICO	16,800.00	1,535.00	4,536.00	13,800.00	11,074.00	11,074.00	11,074.00	2,726.00	0.00	0.00
3361		SERVICIOS DE FOTOCOPIADO	2,500.00	0.00	2,500.00	0.00	0.00	0.00	0.00	1,530.08	0.00	0.00
3363		SERVICIOS DE IMPRESION Y FORMAS CONTINUAS	4,500.00	1,868.00	4,000.00	2,368.00	1,854.00	1,854.00	1,854.00	514.00	0.00	0.00
3721		PASAJES TERRESTRES	0.00	3,000.00	618.00	2,382.00	2,200.00	2,200.00	2,200.00	182.00	0.00	0.00
3751		VIATICOS Y GASTOS DE CAMINO	35,900.00	6,464.00	19,354.00	17,897.92	17,897.92	17,897.92	17,897.92	4,552.08	0.00	0.00
3000		SERVICIOS GENERALES	2,806,750.00	492,065.94	517,354.56	2,781,479.38	2,693,720.15	2,020,529.05	2,005,518.42	87,759.23	0.00	15,010.63
		COORDINACION DEL DIF	59,500.00	0.00	86.20	59,413.80	59,413.80	37,131.75	37,131.75	0.00	0.00	0.00
1131		SUELDO AL PERSONAL DE CONFIANZA	265,000.00	1,542.30	34,376.14	232,166.16	177,145.68	177,145.68	177,145.68	0.00	0.00	0.00
1132		SUELDO AL PERSONAL DE BASE	532,000.00	0.00	4,725.55	527,274.45	394,387.65	394,387.65	394,387.65	0.00	0.00	0.00
1223		SUELDOS AL PERSONAL EVENTUAL	32,200.00	184.00	3,414.05	28,969.95	22,076.87	22,076.87	22,076.87	0.00	0.00	0.00
1311		QUINCENIO PERSONAL DE BASE	15,900.00	0.00	9,600.00	6,300.00	6,300.00	6,300.00	6,300.00	0.00	0.00	0.00
1314		ESTIMULOS ECONOMICOS POR ANTIGUEDAD	170,300.00	87,359.00	105,238.61	152,420.39	152,420.39	0.00	0.00	0.00	0.00	0.00
1321		AGUINALDO	14,000.00	188.00	1,793.02	12,384.98	12,384.98	6,197.49	6,197.49	0.00	0.00	0.00
1322		PRIMA VACACIONAL	12,600.00	0.00	0.00	12,600.00	12,600.00	0.00	0.00	0.00	0.00	0.00
1325		BONO NAVIDEÑO	7,000.00	0.00	0.00	7,000.00	7,000.00	0.00	0.00	0.00	0.00	0.00
1326		DESPENSA NAVIDEÑA	693,300.00	13,877.00	38,416.00	808,761.00	608,761.00	399,904.00	399,904.00	0.00	0.00	0.00
1341		COMPENSACIONES	43,000.00	130.86	4,000.00	39,130.86	30,130.86	27,856.17	27,856.17	0.00	0.00	0.00
1541		CUOTAS AL ISSET	72,000.00	427.46	9,286.18	63,141.28	63,141.28	48,189.98	48,189.98	0.00	0.00	0.00
1542		DESPENSA	11,760.00	0.00	1,560.00	10,200.00	10,200.00	10,200.00	10,200.00	0.00	0.00	0.00
1549		BONO DE UTILES ESCOLARES	6,650.00	0.00	100.00	6,750.00	6,750.00	6,750.00	6,750.00	0.00	0.00	0.00
1549		BONO DEL DIA DE LAS MADRES	4,450.00	4,450.00	4,700.00	4,200.00	4,200.00	4,200.00	4,200.00	0.00	0.00	0.00
1548		BONO DEL DIA DE REYES	38,500.00	0.00	5,087.84	33,412.16	33,412.16	24,956.81	24,956.81	0.00	0.00	0.00
154C		CANASTA ALIMENTICIA	69,300.00	8,189.63	13,189.63	64,300.00	64,300.00	48,650.21	48,650.21	0.00	0.00	0.00
1592		OTRAS PRESTACIONES	9,000.00	0.00	0.00	4,600.00	4,600.00	0.00	0.00	0.00	0.00	0.00
1595		DIAS ADICIONALES	9,000.00	0.00	0.00	9,000.00	9,000.00	0.00	0.00	0.00	0.00	0.00
1595		DIAS ECONOMICOS NO DISFRUTADOS	25,500.00	145.10	4,069.28	21,575.82	21,575.82	16,470.74	16,470.74	0.00	0.00	0.00
1712		BONO DE PUNTUALIDAD Y ASISTENCIA										



MUNICIPIO DE TENOSIQUE, TABASCO.
ESTADO ANALITICO POR CLASIFICACION ECONOMICA Y OBJETO DEL GASTO
CORTE AL MES DE SEPTIEMBRE 2015
PROCEDENCIA: PARTICIPACIONES

P.P. U.R.	Capitulo /Partida	Descripción	Autorizado	Ampliaciones	Reducciones	Modificado	Comprometido	Devengado	Ejercido	Por Comprometer	Salidos Por Devenegar	Devengado por Ejercer
1719		ESTIMULO DIA DEL SERVIDOR PUBLICO	15,120.00	15,120.00	15,240.00	15,000.00	15,000.00	15,000.00	15,000.00	0.00	0.00	0.00
1000		SERVICIOS PERSONALES	2,041,880.00	131,813.95	254,885.50	1,918,608.45	1,918,608.45	1,245,477.35	1,245,477.35	0.00	673,191.10	0.00
2111		PAPELERIA	6,300.00	20,402.06	3,150.00	23,552.06	23,552.06	23,552.06	23,552.06	0.00	0.00	0.00
2112		MATERIALES DE OFICINA	10,800.00	25,788.92	5,400.00	31,188.92	31,188.92	31,188.92	31,188.92	0.00	0.00	0.00
2114		OTROS ARTICULOS	1,350.00	55.57	1,038.00	366.57	327.54	327.54	327.54	38.03	0.00	0.00
2121		MATERIALES DE IMPRESION, REPRODUCCION Y ENCUADERNACION	1,800.00	0.00	1,800.00	0.00	0.00	0.00	0.00	0.00	0.00	0.00
2151		MATERIAL DE LIMPIEZA	85,500.00	164,784.56	42,750.00	207,514.56	206,664.56	206,664.56	206,664.56	850.00	0.00	0.00
2171		MATERIAL DIDACTICO	900.00	0.00	900.00	0.00	0.00	0.00	0.00	0.00	0.00	0.00
2211		ALIMENTACION Y VIVERES	3,870.00	1,110.52	4,370.00	3,690.00	3,690.00	3,690.00	3,690.00	680.00	0.00	0.00
2411		MATERIALES Y ARTICULOS DE CONSTRUCCION NO METALICOS PARA BIENES INMUEBLES	1,800.00	200.10	1,800.00	200.10	200.10	200.10	200.10	-0.00	0.00	0.00
2451		MATERIAL ELECTRONICO Y ELECTRONICO PARA BIENES INMUEBLES	1,800.00	829.08	1,800.00	829.08	829.08	829.08	829.08	0.00	0.00	0.00
2471		ARTICULOS METALICOS PARA BIENES INMUEBLES	2,250.00	2,895.74	2,750.00	2,465.74	671.18	671.18	671.18	1,824.56	0.00	0.00
2491		PINTURAS PARA BIENES INMUEBLES	7,200.00	0.00	7,200.00	0.00	0.00	0.00	0.00	0.00	0.00	0.00
2492		MATERIALES Y ARTICULOS DE PLASTICO PARA CONSTRUCCION Y REPARACION DE BIENES INMUEBLES	5,000.00	333.17	5,000.00	333.17	333.17	333.17	333.17	0.00	0.00	0.00
2493		OTROS MATERIALES Y ARTICULOS DE CONSTRUCCION Y REPARACION PARA BIENES INMUEBLES	450.00	0.00	450.00	0.00	0.00	0.00	0.00	0.00	0.00	0.00
2541		MATERIALES DE CURACION E INSTRUMENTAL MEDICO	4,500.00	1,758.85	1,722.32	4,534.53	3,243.74	3,243.74	3,243.74	1,290.79	0.00	0.00
2711		UNIFORMES	86,000.00	86,000.00	123,780.80	48,215.20	48,086.64	48,086.64	33,660.65	132.56	0.00	14,425.99
2721		PRENDAS Y ACCESORIOS DE SEGURIDAD PERSONAL	3,150.00	1,575.00	2,625.00	2,100.00	1,948.80	1,948.80	1,364.16	151.20	0.00	584.64
2000		MATERIALES Y SUMINISTROS	222,670.00	305,811.57	202,777.64	325,703.93	320,735.79	320,735.79	305,725.16	4,968.14	0.00	15,016.63
3121		SERVICIOS DE SUMINISTRO DE GAS	40,200.00	2,160.66	2,160.66	40,200.00	30,878.55	30,878.55	30,878.55	9,321.45	0.00	0.00
3521		MANTENIMIENTO Y REPARACION DE MOBILIARIO Y EQUIPO DE OFICINA, EDUCACIONAL Y RECREATIVO	2,000.00	0.00	2,000.00	0.00	0.00	0.00	0.00	0.00	0.00	0.00
3000		SERVICIOS GENERALES	42,200.00	2,160.66	4,160.66	40,200.00	30,878.55	30,878.55	30,878.55	9,321.45	0.00	0.00
4411		APOYOS SOCIALES	500,000.00	52,497.76	55,530.76	496,967.00	423,497.36	423,497.36	423,497.36	73,469.64	0.00	0.00
4000		TRANSFERENCIAS, ASIGNACIONES, SUBSIDIOS Y OTRAS AYUDAS	500,000.00	52,497.76	55,530.76	496,967.00	423,497.36	423,497.36	423,497.36	73,469.64	0.00	0.00
09		FOMENTO A LA EDUCACION	20,995,600.00	4,659,471.93	5,279,792.91	20,375,279.02	20,126,914.52	14,793,661.47	14,689,284.45	248,364.50	5,333,253.05	104,377.02
4314		DIRECCION DE EDUCACION, CULTURA Y RECREACION	2,660,000.00	2,227,474.00	2,227,474.00	2,660,000.00	2,659,890.00	2,133,348.00	2,133,348.00	110.00	526,542.00	0.00
4413		SUBSIDIOS A LA EDUCACION	2,660,000.00	2,227,474.00	2,227,474.00	2,660,000.00	2,659,890.00	2,133,348.00	2,133,348.00	110.00	526,542.00	0.00
18		GASTOS RELACIONADOS CON ACTIVIDADES CULTURALES, DEPORTIVAS Y DE AYUDA EXTRAORDINARIA	0.00	0.00	0.00	0.00	0.00	0.00	0.00	0.00	0.00	0.00
4000		TRANSFERENCIAS, ASIGNACIONES, SUBSIDIOS Y OTRAS AYUDAS	2,660,000.00	2,227,474.00	2,227,474.00	2,660,000.00	2,659,890.00	2,133,348.00	2,133,348.00	110.00	526,542.00	0.00
1131		COORDINACION DEL DIF	18,335,600.00	2,431,997.93	3,052,319.93	17,715,279.02	17,467,024.52	12,660,313.47	12,555,938.45	248,254.50	4,806,711.05	104,377.02
1132		SUELDO AL PERSONAL DE CONFIANZA	550,000.00	0.00	170.80	650,329.20	650,329.20	487,746.90	487,746.90	0.00	162,582.30	0.00
1223		SUELDO AL PERSONAL DE BASE	1,891,000.00	0.00	14,651.18	1,876,348.82	1,876,348.82	1,405,408.67	1,405,408.67	0.00	470,940.15	0.00
1311		SUELDO AL PERSONAL EVENTUAL	2,895,000.00	11,915.70	252,287.95	2,855,627.75	2,655,627.75	2,030,878.95	2,030,878.95	0.00	824,748.80	0.00
1311		QUINQUENIO PERSONAL DE BASE	178,100.00	8.00	21,213.88	156,894.12	156,894.12	118,437.08	118,437.08	0.00	38,457.04	0.00



MUNICIPIO DE TENOSIQUE, TABASCO.
ESTADO ANALITICO POR CLASIFICACION ECONOMICA Y OBJETO DEL GASTO
CORTE AL MES DE: SEPTIEMBRE 2015
PROCEDENCIA: PARTICIPACIONES

P.P. - U.R.	Capitulo /Partida	Descripción	Autorizado	Adecuaciones		Modificado	Comprometido	Devengado	Ejercido	Por Comprometer	Saldo	Devengado por Ejercer
				Ampliaciones	Reducciones						Per Devengar	
1314		ESTIMULOS ECONOMICOS POR ANTIGUEDAD	53,450.00	32,550.00	17,900.00	68,100.00	68,100.00	68,100.00	68,100.00	0.00	0.00	0.00
1321		AGUINALDO	1,240,100.00	386,422.00	387,791.38	1,258,730.62	1,258,730.62	0.00	0.00	0.00	1,258,730.62	0.00
1322		PRIMA VACACIONAL	94,600.00	1,340.00	6,105.34	89,830.66	89,830.66	44,915.33	44,915.33	0.00	44,915.33	0.00
1325		BONO NAVIDEÑO	91,500.00	0.00	0.00	91,500.00	91,500.00	0.00	0.00	0.00	91,500.00	0.00
1326		DESPENSA NAVIDEÑA	46,000.00	0.00	0.00	46,000.00	46,000.00	0.00	0.00	0.00	46,000.00	0.00
1341		COMPENSACIONES	6,849,000.00	199,113.00	517,098.00	6,531,015.00	6,531,015.00	5,012,224.00	5,012,224.00	0.00	1,518,791.00	0.00
1411		CUOTAS AL ISSET	334,700.00	1,907.23	5,000.00	331,607.23	331,607.23	246,110.52	246,110.52	0.00	85,496.71	0.00
1521		RIESGO DE TRABAJO	62,100.00	8,056.90	1,959.24	68,198.66	68,198.66	49,815.52	49,815.52	0.00	18,383.14	0.00
1541		DESPENSA	472,000.00	299.96	954.18	471,345.78	471,345.78	352,850.72	352,850.72	0.00	118,485.06	0.00
1542		BONO DE ÚTILES ESCOLARES	77,420.00	780.00	0.00	78,200.00	78,200.00	78,200.00	78,200.00	0.00	0.00	0.00
1549		BONO DEL DÍA DE LAS MADRES	41,040.00	0.00	1,890.00	39,150.00	39,150.00	39,150.00	39,150.00	0.00	0.00	0.00
154A		BONO DEL DÍA DEL PADRE	10,550.00	3,100.00	0.00	13,650.00	13,650.00	13,650.00	13,650.00	0.00	0.00	0.00
154B		BONO DEL DÍA DE REYES	29,070.00	0.00	1,470.00	27,600.00	27,600.00	27,600.00	27,600.00	0.00	0.00	0.00
154C		CANASTA AL MENTICIA	251,500.00	1,342.66	6,267.22	244,575.44	244,575.44	182,684.34	182,684.34	0.00	61,891.10	0.00
154E		POST MORTEM	22,800.00	0.00	0.00	22,800.00	22,800.00	0.00	0.00	0.00	22,800.00	0.00
1592		OTRAS PRESTACIONES	368,000.00	43,516.13	108,751.13	302,765.00	302,765.00	238,046.26	238,046.26	0.00	64,718.74	0.00
1595		DÍAS ADICIONALES	33,600.00	0.00	0.00	33,600.00	33,600.00	0.00	0.00	0.00	33,600.00	0.00
1596		DÍAS ECONOMICOS NO DISFRUTADOS	67,900.00	0.00	0.00	67,900.00	67,900.00	0.00	0.00	0.00	67,900.00	0.00
1712		BONO DE PUNTUALIDAD Y ASISTENCIA	166,000.00	1,961.00	5,886.84	162,074.16	162,074.16	120,566.16	120,566.16	0.00	41,508.00	0.00
1719		ESTIMULO DÍA DEL SERVIDOR PÚBLICO	115,920.00	115,920.00	116,840.00	115,000.00	115,000.00	115,000.00	115,000.00	0.00	0.00	0.00
1000		SERVICIOS PERSONALES	16,042,450.00	808,232.58	1,448,240.14	15,402,442.44	15,402,442.44	10,631,394.45	10,631,394.45	0.00	4,771,047.99	0.00
2111		PAPELERIA	13,500.00	114,023.40	6,750.00	120,773.40	120,773.40	120,773.40	120,773.40	0.00	0.00	0.00
2112		MATERIALES DE OFICINA	52,200.00	95,401.88	26,100.00	121,501.88	121,501.88	121,501.88	121,501.88	0.00	0.00	0.00
2114		OTROS ARTICULOS	6,300.00	5.00	5,400.00	905.00	4.58	4.58	4.58	900.42	1,800.00	0.00
2121		MATERIALES DE IMPRESIÓN, REPRODUCCIÓN Y ENCUADERNACIÓN	31,500.00	55,005.20	15,750.00	70,755.20	68,987.20	67,187.20	67,187.20	1,768.00	1,800.00	0.00
2141		MATERIALES Y ÚTILES MENORES PARA COMPUTADORAS	900.00	0.00	900.00	0.00	0.00	0.00	0.00	0.00	0.00	0.00
2152		MATERIAL IMPRESO	13,500.00	0.00	12,249.00	1,451.00	0.00	0.00	0.00	1,451.00	0.00	0.00
2161		MATERIAL DE LIMPIEZA	127,800.00	157,466.97	53,900.00	231,365.97	231,365.97	231,365.97	231,365.97	0.00	0.00	0.00
2171		MATERIAL DIDACTICO	11,700.00	0.00	11,700.00	0.00	0.00	0.00	0.00	0.00	0.00	0.00
2211		ALIMENTACIÓN Y VIVERES	36,000.00	0.00	10,250.00	25,750.00	11,440.80	11,440.80	11,440.80	14,309.20	0.00	0.00
2233		UTENSILIOS EN MATERIAL DESECHABLE	1,800.00	250.00	1,800.00	250.00	232.00	232.00	232.00	18.00	0.00	0.00
2411		MATERIALES Y ARTICULOS DE CONSTRUCCIÓN NO METALICOS PARA BIENES INMUEBLES	3,600.00	772.00	3,600.00	772.00	770.34	203.02	203.02	1.66	567.32	0.00
2421		MATERIALES Y ARTICULOS DE CONSTRUCCIÓN A BASE DE CEMENTO Y PRODUCTOS DE CONCRETO PARA BIENES INMUEBLES	0.00	900.00	0.00	900.00	824.99	0.00	0.00	75.01	824.99	0.00
2461		MATERIAL ELÉCTRICO Y ELECTRÓNICO PARA BIENES INMUEBLES	2,250.00	4,488.00	1,711.20	5,026.80	4,930.48	1,684.80	1,684.80	96.32	3,245.68	0.00
2471		ARTÍCULOS METÁLICOS PARA BIENES INMUEBLES	5,400.00	20.00	5,304.58	115.42	114.78	114.78	114.78	0.64	0.00	0.00
2491		PINTURAS PARA BIENES INMUEBLES	27,000.00	22,244.60	13,920.12	35,324.48	22,568.13	22,568.13	22,568.13	12,756.35	0.00	0.00



MUNICIPIO DE TENOSIQUE, TABASCO.
ESTADO ANALITICO POR CLASIFICACION ECONOMICA Y OBJETO DEL GASTO
CORTE AL MES DE: SEPTIEMBRE 2015
PROCEDENCIA: PARTICIPACIONES

P.P	U.R.	Capitulo Partida	Descripción	Autorizado	Ampliaciones	Reducciones	Modificado	Comprometido	Devengado	Ejercido	Por Comprometer	Saldo Por Devengar	Devengado por Ejercer
2492			MATERIALES Y ARTICULOS DE PLASTICO PARA CONSTRUCCION Y REPARACION DE BIENES INMUEBLES	450.00	0.00	302.98	147.02	147.02	147.02	147.02	-0.00	0.00	0.00
2493			OTROS MATERIALES Y ARTICULOS DE CONSTRUCCION Y REPARACION PARA BIENES INMUEBLES	900.00	200.00	900.00	200.00	180.07	180.07	180.07	19.93	0.00	0.00
2551			FIBRAS SINTETICAS, HULE Y PLASTICOS Y SUS DERIVADOS	450.000.00	0.00	450.00	0.00	0.00	0.00	0.00	38,183.21	0.00	0.00
2611			COMBUSTIBLES	15,000.00	154,152.00	310,848.00	272,664.79	272,664.79	272,664.79	272,664.79	793.55	0.00	0.00
2612			LUBRICANTES, ADITIVOS Y LIQUIDOS	14,400.00	5,869.23	4,769.23	15,500.00	14,705.45	14,705.45	14,705.45	1,633.69	0.00	0.00
2711			UNIFORMES	398,000.00	398,000.00	472,000.00	324,000.00	322,366.32	322,366.32	322,366.32	642.88	0.00	96,709.89
2721			PRENDAS Y ACCESORIOS DE SEGURIDAD PERSONAL	22,500.00	18,703.00	15,003.00	26,200.00	25,557.12	25,557.12	17,889.99	2.00	0.00	7,667.13
2841			REFACCIONES Y ACCESORIOS MENORES DE EQUIPO DE COMPUTO Y TECNOLOGIAS DE LA INFORMACION	2,700.00	100.00	2,700.00	100.00	98.00	98.00	98.00	2.00	0.00	0.00
2951			REFACCIONES Y ACCESORIOS MENORES DE EQUIPO DE TRANSPORTE	117,000.00	46,327.66	12,237.65	151,060.01	101,730.03	99,730.03	99,730.03	48,358.98	2,000.00	0.00
2000			MATERIALES Y SUMINISTROS	1,329,850.00	944,775.94	841,649.76	1,442,976.18	1,320,964.35	1,312,526.36	1,208,143.34	122,011.83	8,437.99	104,377.02
3121			SERVICIOS DE SUMINISTRO DE GAS	15,000.00	1,377.57	15,000.00	11,588.13	11,588.13	11,588.13	11,588.13	3,411.87	0.00	0.00
3141			SERVICIO TELEFONICO	57,300.00	4,956.00	4,956.00	57,300.00	41,266.00	41,266.00	41,266.00	16,034.00	0.00	0.00
3221			ALQUILER DE EDIFICIOS Y LOCALES	120,000.00	0.00	67,489.50	52,510.40	29,510.40	29,510.40	29,510.40	23,000.00	0.00	0.00
3232			ALQUILER DE EQUIPOS INFORMATICOS Y FOTOCOPIADORAS	96,000.00	80,050.00	80,050.00	96,050.00	96,048.59	69,853.52	69,853.52	1.41	26,195.07	0.00
3291			ALQUILER DE EQUIPO DE BIENES MUEBLES PARA ACTOS CIVICOS, CULTURALES Y RECREATIVOS	20,000.00	0.00	20,000.00	0.00	0.00	0.00	0.00	0.00	0.00	0.00
3364			SERVICIOS DE PUBLICACIONES ESPECIALES	20,000.00	0.00	20,000.00	0.00	0.00	0.00	0.00	0.00	0.00	0.00
3451			SEGUROS	13,500.00	0.00	0.00	13,500.00	0.00	0.00	0.00	13,500.00	0.00	0.00
3511			MANTENIMIENTO PREVENTIVO DE INMUEBLES	0.00	6,500.00	0.00	6,500.00	6,380.00	6,380.00	6,380.00	120.00	0.00	0.00
3521			MANTENIMIENTO Y REPARACION DE MOBILIARIO Y EQUIPO DE OFICINA, EDUCACIONAL Y RECREATIVO	3,500.00	5,527.00	9,027.00	0.00	0.00	0.00	0.00	0.00	0.00	0.00
3551			MANTENIMIENTO Y REPARACION DE EQUIPO DE TRANSPORTE	45,000.00	15,443.57	15,443.57	45,000.00	37,008.57	35,978.57	35,978.57	7,991.43	1,030.00	0.00
3571			MANTENIMIENTO, INSTALACION Y REPARACION DE EQUIPO DIVERSO	0.00	6,500.00	0.00	6,500.00	6,356.80	6,356.80	6,356.80	143.20	0.00	0.00
3721			PASAJES TERRESTRES	3,000.00	0.00	3,000.00	0.00	0.00	0.00	0.00	0.00	0.00	0.00
3751			VIAJES Y GASTOS DE CAMINO	0.00	17,700.00	1,100.00	16,600.00	16,600.00	16,600.00	16,600.00	0.00	0.00	0.00
3000			SERVICIOS GENERALES	393,300.00	138,054.74	222,393.74	308,960.40	244,758.49	217,532.42	217,532.42	64,201.91	27,225.07	0.00
4314			SUBSIDIOS A LA EDUCACION	0.00	506,490.50	6,490.50	500,000.00	441,749.07	441,749.07	441,749.07	58,250.93	0.00	0.00
4413			GASTOS RELACIONADOS CON ACTIVIDADES CULTURALES, DEPORTIVAS Y DE AYUDA EXTRAORDINARIA	560,000.00	34,444.77	533,544.77	60,800.00	57,110.17	57,110.17	57,110.17	3,789.83	0.00	0.00
4000			TRANSFERENCIAS, ASIGNACIONES, SUBSIDIOS Y OTRAS AYUDAS	560,000.00	540,932.27	540,932.27	560,900.00	498,659.24	498,659.24	498,659.24	62,040.76	0.00	0.00
09			FOMENTO A LA CULTURA Y LAS ARTES	9,720,930.00	1,164,608.42	1,188,266.74	9,697,271.68	9,638,055.01	6,823,384.21	6,774,673.26	59,216.67	2,814,670.80	48,710.95
			DIRECCION DE EDUCACION, CULTURA Y RECREACION	9,720,930.00	1,164,608.42	1,188,266.74	9,697,271.68	9,638,055.01	6,823,384.21	6,774,673.26	59,216.67	2,814,670.80	48,710.95
1131			SUELDO AL PERSONAL DE CONFIANZA	619,000.00	44,457.30	7,750.15	655,707.15	655,707.15	483,581.25	483,581.25	0.00	172,125.90	0.00
1132			SUELDO AL PERSONAL DE BASE	1,045,000.00	0.00	0.00	1,035,823.04	776,981.12	776,981.12	776,981.12	0.00	258,841.92	0.00
1223			SUELDOS AL PERSONAL EVENTUAL	1,889,000.00	2,805.50	136,883.00	1,754,923.50	1,754,923.50	1,326,859.05	1,326,859.05	0.00	428,064.45	0.00
1311			QUINQUENIO PERSONAL DE BASE	107,500.00	0.00	8,784.96	98,715.04	98,715.04	74,387.02	74,387.02	0.00	24,328.02	0.00
1314			ESTIMULOS ECONOMICOS POR ANTIGUEDAD	25,850.00	0.00	7,850.00	17,800.00	17,800.00	17,800.00	17,800.00	0.00	0.00	0.00



MUNICIPIO DE TENOSIQUE, TABASCO.
ESTADO ANALITICO POR CLASIFICACION ECONOMICA Y OBJETO DEL GASTO
CORTE AL MES DE: SEPTIEMBRE 2015
PROCEDENCIA: PARTICIPACIONES

P.P.	U.R.	Capítulo / Partida	Descripción	Adecuaciones		Modificado	Comprometido	Devengado	Ejercido	Por Comprometer	Saldo	Devengado por Ejercer
				Autorizado	Ampliaciones							
1321			AGUINALDO	746,000.00	171,040.82	201,416.02	715,624.80	0.00	0.00	0.00	715,624.80	0.00
1322			PRIMA VACACIONAL	63,000.00	743.00	7,000.00	56,743.00	28,069.71	28,069.71	0.00	28,069.71	0.00
1325			BONO NAVIDENO	52,000.00	0.00	0.00	52,000.00	0.00	0.00	0.00	52,000.00	0.00
1326			DESPENSA NAVIDENA	23,000.00	0.00	0.00	23,000.00	0.00	0.00	0.00	23,000.00	0.00
1341			COMPENSACIONES	3,250,000.00	254,797.00	127,202.00	3,377,595.00	2,579,741.00	2,579,741.00	0.00	797,854.00	0.00
1411			CUOTAS AL ISSET	221,000.00	0.00	0.00	221,000.00	153,873.10	153,873.10	0.00	57,126.90	0.00
1521			RIESGO DE TRABAJO	0.00	6,012.43	199.00	5,813.43	3,796.71	3,796.71	0.00	2,016.72	0.00
1541			DESPENSA	236,000.00	0.00	339.02	235,660.98	176,710.14	176,710.14	0.00	58,950.84	0.00
1542			BONO DE ÚTILES ESCOLARES	38,540.00	460.00	0.00	39,100.00	39,100.00	39,100.00	0.00	0.00	0.00
1549			BONO DEL DÍA DE LAS MADRES	23,500.00	0.00	550.00	22,950.00	22,950.00	22,950.00	0.00	0.00	0.00
154A			BONO DEL DÍA DEL PADRE	4,200.00	1,050.00	0.00	5,250.00	5,250.00	5,250.00	0.00	0.00	0.00
154B			BONO DEL DÍA DE REYES	14,500.00	0.00	700.00	13,800.00	13,800.00	13,800.00	0.00	0.00	0.00
154C			CANASTA ALIMENTICIA	129,000.00	0.00	4,032.79	121,967.21	91,467.83	91,467.83	0.00	30,499.38	0.00
154C			OTRAS PRESTACIONES	237,000.00	4,391.38	4,391.38	237,000.00	154,382.62	154,382.62	0.00	82,617.38	0.00
1595			DÍAS ADICIONALES	24,000.00	0.00	0.00	24,000.00	0.00	0.00	0.00	24,000.00	0.00
1596			DÍAS ECONÓMICOS NO DISFRUTADOS	36,500.00	0.00	0.00	36,500.00	0.00	0.00	0.00	36,500.00	0.00
1712			BONO DE PUNTUALIDAD Y ASISTENCIA	83,000.00	0.00	2,505.30	80,494.70	60,366.02	60,366.02	0.00	20,128.68	0.00
1719			ESTIMULO DÍA DEL SERVIDOR PÚBLICO	58,000.00	0.00	500.00	57,500.00	57,500.00	57,500.00	0.00	0.00	0.00
1000			SERVICIOS PERSONALES	8,922,490.00	485,758.43	519,286.98	8,888,967.85	6,076,615.57	6,076,615.57	0.00	2,812,352.28	0.00
2111			PAPELERIA	11,970.00	64,350.44	5,985.00	70,335.44	70,335.44	70,335.44	0.00	0.00	0.00
2112			MATERIALES DE OFICINA	36,000.00	48,247.60	18,000.00	66,247.60	66,247.60	66,247.60	0.00	0.00	0.00
2113			ÚTILES Y EQUIPOS MENORES DE OFICINA	900.00	0.00	900.00	0.00	0.00	0.00	0.00	900.00	0.00
2114			OTROS ARTÍCULOS	270.00	635.00	270.02	634.98	634.98	634.98	0.00	0.00	0.00
2121			MATERIALES DE IMPRESION, REPRODUCCION Y ENCUADERNACION	4,500.00	13,062.00	2,250.00	15,312.00	15,312.00	15,312.00	0.00	0.00	0.00
2141			MATERIALES Y ÚTILES MENORES PARA COMPUTADORAS	2,700.00	0.00	2,700.00	0.00	0.00	0.00	0.00	2,700.00	0.00
2191			MATERIAL DE LIMPIEZA	31,500.00	107,053.98	15,750.00	122,803.98	122,803.98	122,803.98	0.00	0.00	0.00
2171			MATERIAL DIDÁCTICO	2,570.00	0.00	2,570.00	0.00	0.00	0.00	0.00	2,570.00	0.00
2211			ALIMENTACION Y VIVERES	14,400.00	6,666.40	2,666.92	20,399.48	15,461.63	15,461.63	4,937.85	0.00	0.00
2233			UTENSILIOS EN MATERIAL DESECHABLE	0.00	47.00	0.00	47.00	47.00	47.00	0.00	0.00	0.00
2451			MATERIAL ELÉCTRICO Y ELECTRÓNICO PARA BIENES INMUEBLES	3,600.00	0.00	3,600.00	0.00	0.00	0.00	0.00	3,600.00	0.00
2481			MATERIALES COMPLEMENTARIOS PARA BIENES INMUEBLES	4,500.00	0.00	4,500.00	0.00	0.00	0.00	0.00	4,500.00	0.00
2492			MATERIALES Y ARTÍCULOS DE PLÁSTICO PARA CONSTRUCCION Y REPARACION DE BIENES INMUEBLES	0.00	5,000.00	5,000.00	0.00	0.00	0.00	0.00	5,000.00	0.00
2611			COMBUSTIBLES	151,200.00	24,134.68	46,835.90	128,498.78	108,913.32	108,913.32	19,585.46	0.00	0.00
2612			LUBRICANTES, ADITIVOS Y LÍQUIDOS	10,800.00	0.00	3,849.98	6,950.02	1,430.02	1,430.02	5,000.00	520.00	0.00
2711			UNIFORMES	280,000.00	280,000.00	404,033.36	155,966.64	155,966.64	109,176.65	0.00	46,789.99	0.00
2721			PRENDAS Y ACCESORIOS DE SEGURIDAD PERSONAL	11,500.00	11,500.00	16,596.80	6,403.20	6,403.20	4,482.24	0.00	1,920.96	0.00



MUNICIPIO DE TENOSIQUE, TABASCO.
ESTADO ANALITICO POR CLASIFICACION ECONOMICA Y OBJETO DEL GASTO
CORTE AL MES DE: SEPTIEMBRE 2015
PROCEDENCIA: PARTICIPACIONES

P.P.U.R.	Capítulo / Partida	Descripción	Autorizado	Ampliaciones	Reducciones	Modificado	Comprometido	Devengado	Ejercido	Por Comprometer	Saldo Por Devengar	Devengado por Ejercer
2941		REFACCIONES Y ACCESORIOS MENORES DE EQUIPO DE CÓMPUTO Y TECNOLOGÍAS DE LA INFORMACIÓN	1,530.00	0.00	1,530.00	0.00	0.00	0.00	0.00	0.00	0.00	0.00
2951		REFACCIONES Y ACCESORIOS MENORES DE EQUIPO DE TRANSPORTE	55,800.00	0.00	32,162.27	23,637.73	18,537.73	17,887.77	17,887.77	5,000.00	749.96	0.00
2000		MATERIALES Y SUMINISTROS	624,140.00	562,697.10	569,600.25	617,236.85	582,713.54	581,443.58	532,732.63	34,523.37	1,269.96	48,770.95
3141		SERVICIO TELEFÓNICO	40,800.00	4,182.00	3,582.00	41,400.00	32,371.00	32,371.00	32,371.00	9,028.00	0.00	0.00
3201		ALQUILER DE EQUIPO DE BIENES MUEBLES PARA ACTOS CÍVICOS, CULTURALES Y RECREATIVOS	20,000.00	350.00	20,002.00	348.00	348.00	0.00	0.00	0.00	348.00	0.00
3321		SERVICIOS PROFESIONALES ESPECIALIZADOS EN ARQUITECTURA, INGENIERÍA Y ACTIVIDADES RELACIONADAS	500.00	0.00	500.00	0.00	0.00	0.00	0.00	0.00	0.00	0.00
3361		SERVICIOS DE FOTOCOPIADO	18,000.00	0.00	1,500.00	15,500.00	11,035.64	11,035.64	11,035.64	5,464.36	0.00	0.00
3521		MANTENIMIENTO Y REPARACIÓN DE MOBILIARIO Y EQUIPO DE OFICINA, EDUCACIONAL Y RECREATIVO	20,000.00	12,800.00	13,200.06	19,599.94	19,599.94	19,599.94	19,599.94	0.00	0.00	0.00
3651		MANTENIMIENTO Y REPARACIÓN DE EQUIPO DE TRANSPORTE	22,000.00	22,444.50	10,360.26	34,084.24	24,084.24	23,634.24	23,634.24	10,000.00	450.00	0.00
3721		PASAJES TERRESTRES	3,000.00	200.00	1,764.00	1,436.00	1,236.00	1,236.00	1,236.00	200.00	0.00	0.00
3751		VIÁTICOS Y GASTOS DE CAMINO	0.00	5,200.00	3,600.00	1,600.00	1,600.00	1,600.00	1,600.00	0.00	0.00	0.00
3821		GASTOS DE ORDEN SOCIAL Y CULTURAL	0.00	17,400.00	3,480.00	13,920.00	13,920.00	13,920.00	13,920.00	0.00	0.00	0.00
3000		SERVICIOS GENERALES	124,300.00	62,576.50	57,988.32	128,888.18	104,194.82	103,396.82	103,396.82	24,693.36	798.00	0.00
4413		GASTOS RELACIONADOS CON ACTIVIDADES CULTURALES, DEPORTIVAS Y DE AYUDA EXTRAORDINARIA	50,000.00	53,576.39	41,397.59	62,178.80	62,178.80	61,928.24	61,928.24	0.00	250.56	0.00
4000		TRANSFERENCIAS, ASIGNACIONES, SUBSIDIOS Y OTRAS AYUDAS	50,000.00	53,576.39	41,397.59	62,178.80	62,178.80	61,928.24	61,928.24	0.00	250.56	0.00
08		FOMENTO AL DEPORTE Y RECREACIÓN	0.00	256,417.00	6,254.06	250,162.94	250,162.94	250,162.94	250,162.94	0.00	0.00	0.00
		DIRECCIÓN DE OBRAS, ORDENAMIENTO TERRITORIAL Y SERVICIOS MUNICIPALES	0.00	256,417.00	6,254.06	250,162.94	250,162.94	250,162.94	250,162.94	0.00	0.00	0.00
4413		GASTOS RELACIONADOS CON ACTIVIDADES CULTURALES, DEPORTIVAS Y DE AYUDA EXTRAORDINARIA	0.00	256,417.00	6,254.06	250,162.94	250,162.94	250,162.94	250,162.94	0.00	0.00	0.00
4000		TRANSFERENCIAS, ASIGNACIONES, SUBSIDIOS Y OTRAS AYUDAS	0.00	256,417.00	6,254.06	250,162.94	250,162.94	250,162.94	250,162.94	0.00	0.00	0.00
		FOMENTO A LA ACTIVIDAD EMPRESARIAL Y AL TURISMO	3,072,122.00	384,597.92	612,531.42	2,844,188.50	2,833,656.46	2,070,651.88	2,060,031.61	10,532.04	763,004.58	10,620.27
07		DIRECCIÓN DE FOMENTO ECONÓMICO Y TURISMO	2,726,532.00	192,668.91	460,224.71	2,458,976.20	2,428,891.20	1,795,277.77	1,795,133.39	10,085.00	630,613.43	2,144.38
1131		SUELDO AL PERSONAL DE CONFIANZA	357,000.00	0.00	82,872.75	274,127.25	274,127.25	216,462.45	216,462.45	0.00	57,664.80	0.00
1223		SUELDO AL PERSONAL DE BASE	37,000.00	0.00	614.99	36,385.01	36,385.01	27,288.77	27,288.77	0.00	9,096.24	0.00
1311		SUELDO AL PERSONAL EVENTUAL	369,000.00	0.00	15,613.95	353,386.05	353,386.05	261,232.35	261,232.35	0.00	92,153.70	0.00
1311		QUINQUENIO PERSONAL DE BASE	3,500.00	0.00	465.94	3,034.06	3,034.06	2,275.54	2,275.54	0.00	758.52	0.00
1314		ESTÍMULOS ECONÓMICOS POR ANTIGÜEDAD	0.00	4,950.00	0.00	4,950.00	4,950.00	4,950.00	4,950.00	0.00	0.00	0.00
1321		AGUINALDO	128,000.00	40,531.28	68,545.63	98,985.65	98,985.65	0.00	0.00	0.00	98,985.65	0.00
1322		PRIMA VACACIONAL	12,000.00	27.00	4,150.82	7,876.18	7,876.18	3,938.09	3,938.09	0.00	3,938.09	0.00
1325		BONO NAVIDENO	9,500.00	0.00	9,500.00	9,500.00	0.00	0.00	0.00	0.00	9,500.00	0.00
1326		DESPENSA NAVIDENA	1,000.00	0.00	1,000.00	1,000.00	0.00	0.00	0.00	0.00	1,000.00	0.00
1341		COMPENSACIONES	1,550,000.00	0.00	214,259.00	1,335,741.00	1,335,741.00	1,016,727.00	1,016,727.00	0.00	319,014.00	0.00
1411		CUOTAS AL ISSET	54,000.00	0.00	10,000.00	44,000.00	44,000.00	31,687.76	31,687.76	0.00	12,312.22	0.00
1541		DESPENSA	10,500.00	0.00	247.68	10,252.32	10,252.32	7,689.24	7,689.24	0.00	2,563.08	0.00
1542		BONO DE ÚTILES ESCOLARES	2,000.00	0.00	300.00	1,700.00	1,700.00	1,700.00	1,700.00	0.00	0.00	0.00



MUNICIPIO DE TENOSIQUE, TABASCO.
ESTADO ANALITICO POR CLASIFICACION ECONOMICA Y OBJETO DEL GASTO
CORTE AL MES DE: SEPTIEMBRE 2015
PROCEDENCIA: PARTICIPACIONES

P.P. U.R.	Capitulo /Partida	Descripción	Autorizado	Ampliaciones	Adelantaciones	Reducciones	Modificado	Comprometido	Devengado	Ejercido	Por Comprometer	Saldo Por Devengar	Devengado por Ejercer
154B		BONO DEL DIA DE REYES	650.00	0.00	50.00		600.00	600.00	600.00	600.00	0.00	0.00	0.00
154C		CANASTA ALIMENTICIA	5,500.00	0.00	195.76		5,304.24	5,304.24	3,978.18	3,978.18	0.00	1,326.06	0.00
1592		OTRAS PRESTACIONES	37,500.00	0.00	10,000.00		27,500.00	27,500.00	18,283.65	18,283.65	0.00	9,216.35	0.00
1595		DIAS ADICIONALES	5,500.00	0.00	0.00		5,500.00	5,500.00	0.00	0.00	0.00	5,500.00	0.00
1598		DIAS ECONOMICOS NO DISFRUTADOS	1,500.00	0.00	0.00		1,500.00	1,500.00	0.00	0.00	0.00	1,500.00	0.00
1712		BONO DE PUNTUALIDAD Y ASISTENCIA	4,000.00	0.00	499.36		3,500.64	3,500.64	2,625.48	2,625.48	0.00	875.16	0.00
1719		ESTIMULO DIA DEL SERVIDOR PUBLICO	2,800.00	0.00	100.00		2,500.00	2,500.00	2,500.00	2,500.00	0.00	0.00	0.00
1000		SERVICIOS PERSONALES	2,590,750.00	45,508.28	408,915.88		2,227,342.40	2,227,342.40	1,607,938.53	1,607,938.53	0.00	625,403.87	6.00
2111		PAPELERIA	5,580.00	25,427.00	2,790.00		28,217.00	28,217.00	28,217.00	28,217.00	0.00	0.00	0.00
2112		MATERIALES DE OFICINA	13,050.00	22,037.68	6,525.00		28,562.68	28,562.68	28,562.68	28,562.68	0.00	0.00	0.00
2121		MATERIALES DE IMPRESION, REPRODUCCION Y ENCUADERNACION	6,750.00	20,753.00	3,375.00		24,128.00	24,128.00	24,128.00	24,128.00	0.00	0.00	0.00
2141		MATERIALES Y UTILES MENORES PARA COMPUTADORAS	432.00	0.00	432.00		0.00	0.00	0.00	0.00	0.00	0.00	0.00
2152		MATERIAL IMPRESO	4,500.00	45,000.00	3,100.00		46,400.00	46,400.00	46,400.00	46,400.00	0.00	0.00	0.00
2161		MATERIAL DE LIMPIEZA	4,320.00	16,150.95	2,160.00		18,310.95	18,310.95	18,310.95	18,310.95	0.00	0.00	0.00
2211		ALIMENTACION Y VIVERES	4,050.00	250.00	2,533.00		1,747.00	1,747.00	1,747.00	1,747.00	0.00	0.00	0.00
2611		COMBUSTIBLES	28,800.00	0.00	14,585.78		14,234.22	14,234.22	12,234.22	12,234.22	2,000.00	0.00	2,080.86
2711		UNIFORMES	5,500.00	7,100.00	6,730.48		6,869.52	6,869.52	6,869.52	6,869.52	0.00	0.00	0.00
2721		PRENDAS Y ACCESORIOS DE SEGURIDAD PERSONAL	500.00	500.00	721.60		278.40	278.40	278.40	278.40	0.00	0.00	83.52
2841		REFACCIONES Y ACCESORIOS MENORES DE EQUIPO DE CÓMPUTO Y TECNOLOGIAS DE LA INFORMACION	1,800.00	0.00	1,800.00		0.00	0.00	0.00	0.00	0.00	0.00	0.00
2000		MATERIALES Y SUMINISTROS	76,282.00	137,218.63	44,752.86		168,747.77	168,747.77	168,747.77	168,747.77	2,000.00	0.00	2,144.38
3141		SERVICIO TELEFÓNICO	36,000.00	3,042.00	2,942.00		36,100.00	36,100.00	28,015.00	28,015.00	8,085.00	0.00	0.00
3291		ALQUILER DE EQUIPO DE BIENES MUEBLES PARA ACTOS CÍVICOS, CULTURALES Y RECREATIVOS	20,000.00	0.00	20,000.00		0.00	0.00	0.00	0.00	0.00	0.00	0.00
3721		PASAJES TERRESTRES	3,500.00	0.00	3,500.00		0.00	0.00	0.00	0.00	0.00	0.00	0.00
3000		SERVICIOS GENERALES	59,500.00	3,042.00	26,442.00		36,100.00	36,100.00	28,015.00	28,015.00	8,085.00	0.00	0.00
4413		GASTOS RELACIONADOS CON ACTIVIDADES CULTURALES, DEPORTIVAS Y DE AYUDA EXTRAORDINARIA	0.00	6,900.00	113.97		6,786.03	6,786.03	1,576.47	1,576.47	0.00	5,209.56	0.00
4000		TRANSFERENCIAS, ASIGNACIONES, SUBSIDIOS Y OTRAS AYUDAS	0.00	6,900.00	113.97		6,786.03	6,786.03	1,576.47	1,576.47	0.00	5,209.56	0.00
08		DIRECCION DE OBRAS, ORDENAMIENTO TERRITORIAL Y SERVICIOS MUNICIPALES	345,590.00	191,929.01	132,306.71		405,212.30	404,765.26	272,374.11	269,898.22	447.04	132,391.15	8,475.89
1132		SUELDO AL PERSONAL DE BASE	110,000.00	44,326.70	14,762.70		139,564.00	139,564.00	103,172.37	103,172.37	0.00	36,391.63	0.00
1311		QUINQUENIO PERSONAL DE BASE	9,500.00	0.00	6,372.03		3,127.97	3,127.97	2,521.49	2,521.49	0.00	606.48	0.00
1314		ESTÍMULOS ECONÓMICOS POR ANTIGÜEDAD	10,700.00	0.00	10,700.00		0.00	0.00	0.00	0.00	0.00	0.00	0.00
1321		AGUINALDO	55,200.00	34,944.00	37,202.54		52,941.46	52,941.46	0.00	0.00	0.00	52,941.46	0.00
1322		PRIMA VACACIONAL	4,500.00	36.00	0.00		4,536.00	4,536.00	1,805.00	1,805.00	0.00	2,731.00	0.00
1325		BONO NAVIDENO	5,000.00	0.00	0.00		5,000.00	5,000.00	0.00	0.00	0.00	5,000.00	0.00
1326		DESPENSA NAVIDEÑA	2,700.00	0.00	0.00		2,700.00	2,700.00	0.00	0.00	0.00	2,700.00	0.00
1341		COMPENSACIONES	0.00	3,690.00	0.00		3,690.00	3,690.00	1,684.00	1,684.00	0.00	2,006.00	0.00



MUNICIPIO DE TENOSIQUE, TABASCO.
ESTADO ANALITICO POR CLASIFICACION ECONOMICA Y OBJETO DEL GASTO
CORTE AL MES DE: SEPTIEMBRE 2015
PROCEDENCIA: PARTICIPACIONES

P.P	U.R	Capitulo /Partido	Descripción	Autorizado	Ampliaciones	Adecuaciones Reducciones	Modificado	Comprometido	Devengado	Ejercido	Per Comprometer	Saldo Por Devenir	Devengado por Ejercer
		1411	CUOTAS AL ISSET	14,500.00	6,181.00	2,420.00	18,261.00	18,261.00	14,167.73	14,167.73	0.00	4,093.27	0.00
		1521	RIESGO DE TRABAJO	4,500.00	0.00	3,989.57	510.33	510.33	510.33	510.33	-0.00	0.00	0.00
		1541	DESPENSA	31,000.00	12,598.88	4,216.88	39,382.00	39,382.00	29,126.60	29,126.60	0.00	10,255.40	0.00
		1542	BONO DE ÚTILES ESCOLARES	6,720.00	80.00	0.00	6,800.00	6,800.00	6,800.00	6,800.00	0.00	0.00	0.00
		1549	BONO DEL DIA DE LAS MADRES	0.00	2,700.00	0.00	2,700.00	2,700.00	2,700.00	2,700.00	0.00	0.00	0.00
		1544	BONO DEL DIA DEL PADRE	1,050.00	0.00	1,050.00	0.00	0.00	0.00	0.00	0.00	0.00	0.00
		1548	BONO DEL DIA DE REYES	2,520.00	0.00	720.00	1,800.00	1,800.00	1,800.00	1,800.00	0.00	0.00	0.00
		154C	CANASTA ALIMENTICIA	16,500.00	5,737.76	1,886.76	20,351.00	20,351.00	15,046.00	15,046.00	0.00	5,305.00	0.00
		1592	OTRAS PRESTACIONES	9,000.00	3,452.13	2,201.13	10,251.00	10,251.00	9,388.17	9,388.17	0.00	862.83	0.00
		1595	DÍAS ADICIONALES	2,000.00	0.00	0.00	2,000.00	2,000.00	0.00	0.00	0.00	2,000.00	0.00
		1596	DÍAS ECONÓMICOS NO DISFRUTADOS	4,000.00	0.00	0.00	4,000.00	4,000.00	0.00	0.00	0.00	4,000.00	0.00
		1712	BONO DE PUNTUALIDAD Y ASISTENCIA	11,000.00	3,616.00	1,185.00	13,431.00	13,431.00	9,929.92	9,929.92	0.00	3,501.08	0.00
		1719	ESTIMULO DIA DEL SERVIDOR PÚBLICO	10,500.00	10,500.00	11,000.00	10,000.00	10,000.00	10,000.00	10,000.00	0.00	0.00	0.00
		1000	SERVICIOS PERSONALES	310,890.00	127,862.47	97,706.77	341,045.76	341,045.76	208,654.61	208,654.61	0.00	132,391.15	0.00
		2151	MATERIALES DE LIMPIEZA	1,800.00	34,566.54	900.00	35,466.54	35,466.54	35,466.54	35,466.54	0.00	0.00	0.00
		2411	MATERIALES Y ARTICULOS DE CONSTRUCCION NO METALICOS PARA BIENES INMUEBLES	0.00	0.00	0.00	0.00	0.00	0.00	0.00	0.00	0.00	0.00
		2461	MATERIAL ELECTRICO Y ELECTRONICO PARA BIENES INMUEBLES	2,700.00	0.00	2,700.00	0.00	0.00	0.00	0.00	0.00	0.00	0.00
		2471	ARTICULOS METALICOS PARA BIENES INMUEBLES	0.00	0.00	0.00	0.00	0.00	0.00	0.00	0.00	0.00	0.00
		2491	PINTURAS PARA BIENES INMUEBLES	2,340.00	0.00	2,340.00	0.00	0.00	0.00	0.00	0.00	0.00	0.00
		2492	MATERIALES Y ARTICULOS DE PLÁSTICO PARA CONSTRUCCION Y REPARACION DE BIENES INMUEBLES	0.00	0.00	0.00	0.00	0.00	0.00	0.00	0.00	0.00	0.00
		2493	OTROS MATERIALES Y ARTICULOS DE CONSTRUCCION Y REPARACION PARA BIENES INMUEBLES	360.00	0.00	360.00	0.00	0.00	0.00	0.00	0.00	0.00	0.00
0005	08	2711	UNIFORMES	25,500.00	27,500.00	25,500.00	27,500.00	27,139.35	27,139.36	18,997.55	380.64	8,141.81	0.00
		2721	PRENDAS Y ACCESORIOS DE SEGURIDAD PERSONAL	2,000.00	2,000.00	2,800.00	1,200.00	1,113.60	1,113.60	779.52	86.40	334.08	0.00
		2000	MATERIALES Y SUMINISTROS	34,700.00	64,066.54	34,600.00	64,166.54	63,719.50	63,719.50	55,243.61	447.04	8,475.89	0.00
		URBANIZACION	0.00	0.00	0.00	0.00	0.00	0.00	0.00	0.00	0.00	0.00	0.00
		DIRECCION DE OBRAS, ORDENAMIENTO TERRITORIAL Y SERVICIOS MUNICIPALES	0.00	0.00	0.00	0.00	0.00	0.00	0.00	0.00	0.00	0.00	0.00
		URBANIZACION	0.00	0.00	0.00	0.00	0.00	0.00	0.00	0.00	0.00	0.00	0.00
0035	08	6000	INVERSION PUBLICA	0.00	0.00	0.00	0.00	0.00	0.00	0.00	0.00	0.00	0.00
		INFRAESTRUCTURA DEPORTIVA	0.00	0.00	0.00	0.00	0.00	0.00	0.00	0.00	0.00	0.00	0.00
		DIRECCION DE OBRAS, ORDENAMIENTO TERRITORIAL Y SERVICIOS MUNICIPALES	0.00	0.00	0.00	0.00	0.00	0.00	0.00	0.00	0.00	0.00	0.00
		INFRAESTRUCTURA PARA LA EDUCACION, CULTURA Y DEPORTE	0.00	0.00	0.00	0.00	0.00	0.00	0.00	0.00	0.00	0.00	0.00
		INVERSION PUBLICA	0.00	0.00	0.00	0.00	0.00	0.00	0.00	0.00	0.00	0.00	0.00
		INFRAESTRUCTURA RECREATIVA	0.00	0.00	0.00	0.00	0.00	0.00	0.00	0.00	0.00	0.00	0.00
		DIRECCION DE OBRAS, ORDENAMIENTO TERRITORIAL Y SERVICIOS MUNICIPALES	0.00	0.00	0.00	0.00	0.00	0.00	0.00	0.00	0.00	0.00	0.00
0036	08	4413	GASTOS RELACIONADOS CON ACTIVIDADES CULTURALES, DEPORTIVAS Y DE AYUDA EXTRAORDINARIA	0.00	0.00	0.00	0.00	0.00	0.00	0.00	0.00	0.00	0.00



MUNICIPIO DE TENOSIQUE, TABASCO.
ESTADO ANALITICO POR CLASIFICACION ECONOMICA Y OBJETO DEL GASTO
CORTE AL MES DE: SEPTIEMBRE 2015
PROCEDENCIA: PARTICIPACIONES

P.P	U.R.	Capítulo	Partida	Descripción	Autorizado	Adecuaciones		Modificado	Comprometido	Devengado	Ejercido	Por	Saldo	Devengado por
						Ampliaciones	Reducciones					Comprometer	Por Devenegar	Ejercer
		4000		TRANSFERENCIAS, ASIGNACIONES, SUBSIDIOS Y OTRAS AYUDAS	0.00	0.00	0.00	0.00	0.00	0.00	0.00	0.00	0.00	0.00
		6224		INFRAESTRUCTURA PARA LA EDUCACION, CULTURA Y DEPORTE	0.00	0.00	0.00	0.00	0.00	0.00	0.00	0.00	0.00	0.00
		6000		INVERSION PUBLICA	0.00	0.00	0.00	0.00	0.00	0.00	0.00	0.00	0.00	0.00
037	08			DIRECCION DE OBRAS, ORDENAMIENTO TERRITORIAL Y SERVICIOS MUNICIPALES	0.00	0.00	0.00	0.00	0.00	0.00	0.00	0.00	0.00	0.00
		6224		INFRAESTRUCTURA PARA LA EDUCACION, CULTURA Y DEPORTE	0.00	0.00	0.00	0.00	0.00	0.00	0.00	0.00	0.00	0.00
		6000		INVERSION PUBLICA	0.00	0.00	0.00	0.00	0.00	0.00	0.00	0.00	0.00	0.00
038	03			MODERNIZACION E INNOVACION TECNOLOGICA Y ADMINISTRATIVA.	0.00	122,874.92	4,764.45	118,110.47	34,338.47	27,610.47	27,610.47	83,772.00	6,728.00	0.00
				DIRECCION DE FINANZAS	0.00	76,000.00	0.00	76,000.00	0.00	0.00	0.00	76,000.00	0.00	0.00
		5111		MOBILIARIO DE OFICINA	0.00	76,000.00	0.00	76,000.00	0.00	0.00	0.00	76,000.00	0.00	0.00
		5000		BIENES MUEBLES, INMUEBLES E INTANGIBLES	0.00	76,000.00	0.00	76,000.00	0.00	0.00	0.00	76,000.00	0.00	0.00
04				DIRECCION DE PROGRAMACION	0.00	7,500.00	0.00	7,500.00	0.00	0.00	0.00	7,500.00	0.00	0.00
		5191		OTROS MOBILIARIOS Y EQUIPOS DE ADMINISTRACION	0.00	7,500.00	0.00	7,500.00	0.00	0.00	0.00	7,500.00	0.00	0.00
		5000		BIENES MUEBLES, INMUEBLES E INTANGIBLES	0.00	7,500.00	0.00	7,500.00	0.00	0.00	0.00	7,500.00	0.00	0.00
08				DIRECCION DE OBRAS, ORDENAMIENTO TERRITORIAL Y SERVICIOS MUNICIPALES	0.00	7,000.00	0.00	7,000.00	6,728.00	0.00	0.00	7,000.00	6,728.00	0.00
		5151		BIENES DE TECNOLOGIA DE LA INFORMACION	0.00	7,000.00	0.00	7,000.00	6,728.00	0.00	0.00	7,000.00	6,728.00	0.00
		5000		BIENES MUEBLES, INMUEBLES E INTANGIBLES	0.00	7,000.00	0.00	7,000.00	6,728.00	0.00	0.00	7,000.00	6,728.00	0.00
13				DIRECCION DE ASUNTOS JURIDICOS	0.00	0.00	0.00	0.00	0.00	0.00	0.00	0.00	0.00	0.00
		5151		BIENES DE TECNOLOGIA DE LA INFORMACION	0.00	0.00	0.00	0.00	0.00	0.00	0.00	0.00	0.00	0.00
		5000		BIENES MUEBLES, INMUEBLES E INTANGIBLES	0.00	0.00	0.00	0.00	0.00	0.00	0.00	0.00	0.00	0.00
18				COORDINACION DEL DIF	0.00	32,374.92	4,764.45	27,610.47	27,610.47	27,610.47	27,610.47	0.00	0.00	0.00
		5122		APARATOS ELECTRICOS	0.00	18,000.00	368.00	17,632.00	17,632.00	17,632.00	17,632.00	0.00	0.00	0.00
		5621		MAQUINARIA Y EQUIPO INDUSTRIAL	0.00	3,587.46	3,587.46	0.00	0.00	0.00	0.00	0.00	0.00	0.00
		5671		HERRAMIENTAS Y MAQUINAS HERRAMIENTAS	0.00	7,200.00	808.99	6,391.01	6,391.01	6,391.01	6,391.01	0.00	0.00	0.00
		5692		OTROS EQUIPOS	0.00	3,587.46	0.00	3,587.46	3,587.46	3,587.46	3,587.46	0.00	0.00	0.00
		5000		BIENES MUEBLES, INMUEBLES E INTANGIBLES	0.00	32,374.92	4,764.45	27,610.47	27,610.47	27,610.47	27,610.47	0.00	0.00	0.00
001	03			ACTIVIDADES DE APOYO ADMINISTRATIVO	35,708,408.00	4,847,266.28	4,631,329.32	35,924,344.96	32,042,565.34	25,767,651.46	25,709,427.59	3,881,979.62	6,274,713.88	59,223.87
				DIRECCION DE FINANZAS	974,541.00	62,983.20	220,245.00	817,279.20	814,794.20	896,545.97	596,545.97	2,485.00	219,248.23	0.00
				SUELDO AL PERSONAL DE CONFIANZA	348,000.00	0.00	73,773.90	274,226.10	274,226.10	221,134.20	221,134.20	0.00	53,091.90	0.00
				SUELDO AL PERSONAL EVENTUAL	0.00	0.00	0.00	0.00	0.00	0.00	0.00	0.00	0.00	0.00
		1321		AGUINALDO	82,500.00	0.00	31,686.12	50,813.88	50,813.88	0.00	0.00	0.00	50,813.88	0.00
		1322		PRIMA VACACIONAL	10,000.00	0.00	4,100.90	5,899.10	5,899.10	2,949.55	2,949.55	0.00	2,949.55	0.00
		1325		BONO NAVIDENO	7,500.00	0.00	0.00	7,500.00	7,500.00	0.00	0.00	0.00	7,500.00	0.00
		1341		COMPENSACIONES	382,000.00	2,074.00	24,494.00	359,568.00	359,568.00	272,478.00	272,478.00	0.00	87,102.00	0.00
		1411		CUOTAS AL ISSET	45,500.00	0.00	8,000.00	37,500.00	37,500.00	28,747.31	28,747.31	0.00	8,752.69	0.00
		1692		OTRAS PRESTACIONES	2,500.00	13,868.08	4,868.08	11,500.00	11,500.00	8,461.79	8,461.79	0.00	3,038.21	0.00
		1595		DIAS ADICIONALES	5,000.00	0.00	0.00	5,000.00	5,000.00	0.00	0.00	0.00	5,000.00	0.00
		1000		SERVICIOS PERSONALES	883,000.00	15,942.08	146,923.00	752,019.08	752,019.08	533,770.85	533,770.85	0.00	218,248.23	0.00



MUNICIPIO DE TENOSIQUE, TABASCO.
ESTADO ANALITICO POR CLASIFICACION ECONOMICA Y OBJETO DEL GASTO
CORTE AL MES DE SEPTIEMBRE 2015
PROCEDENCIA: PARTICIPACIONES

P.P. U.R.	Capítulo /Partida	Descripción	Autorizado	Ampliaciones	Reducciones	Adecuaciones	Modificado	Comprometido	Devengado	Ejercido	Por Comprometer	Saldo Por Devengar	Devengado por Ejercer
	2111	PAPELERIA	1,980.00	12,921.88			980.00	13,911.88	13,911.86	13,911.88	0.00	0.00	0.00
	2112	MATERIALES DE OFICINA	9,000.00	10,863.04			4,500.00	15,363.04	15,363.04	15,363.04	0.00	0.00	0.00
	2113	ÚTILES Y EQUIPOS MENORES DE OFICINA	1,350.00	0.00			1,350.00	0.00	0.00	0.00	0.00	0.00	0.00
	2121	MATERIALES DE IMPRESIÓN, REPRODUCCIÓN Y ENCUADERNACIÓN	13,050.00	18,960.20			6,525.00	25,485.20	25,485.20	25,485.20	0.00	0.00	0.00
	2152	MATERIAL IMPRESO	2,173.50	0.00			2,173.50	0.00	0.00	0.00	0.00	0.00	0.00
	2481	MATERIAL ELÉCTRICO Y ELECTRÓNICO PARA BIENES INMUEBLES	1,417.50	0.00			1,417.50	0.00	0.00	0.00	0.00	0.00	0.00
	2611	COMBUSTIBLES	36,000.00	0.00			36,000.00	0.00	0.00	0.00	0.00	0.00	0.00
	2911	HERRAMIENTAS MENORES PARA ACTIVIDADES PRODUCTIVAS	720.00	0.00			720.00	0.00	0.00	0.00	0.00	0.00	0.00
	2000	MATERIALES Y SUMINISTROS	65,697.00	42,745.72			53,676.00	54,760.12	54,760.12	54,760.12	0.00	0.00	0.00
	3141	SERVICIO TELEFÓNICO	8,800.00	3,340.00			1,440.00	8,015.00	8,015.00	8,015.00	2,485.00	0.00	0.00
	3361	SERVICIOS DE FOTOCOPIADO	12,000.00	0.00			12,000.00	0.00	0.00	0.00	0.00	0.00	0.00
	3363	SERVICIOS DE IMPRESIÓN Y FORMAS CONTINUAS	5,250.00	956.00			6,206.00	0.00	0.00	0.00	0.00	0.00	0.00
	3000	SERVICIOS GENERALES	25,850.00	4,296.00			19,646.00	8,015.00	8,015.00	8,015.00	2,485.00	0.00	0.00
		DIRECCIÓN DE DESARROLLO	7,323,440.00	299,553.03			822,611.50	6,703,642.49	4,778,821.74	4,749,586.96	96,744.94	1,924,920.75	29,234.78
06	1131	SUELDO AL PERSONAL DE CONFIANZA	566,600.00	4,296.00			124,484.95	446,566.05	340,149.75	340,149.75	0.00	106,416.30	0.00
	1132	SUELDO AL PERSONAL DE BASE	462,000.00	1,658.28			5,001.84	458,656.44	345,650.70	345,650.70	0.00	113,005.74	0.00
	1223	SUELDOS AL PERSONAL EVENTUAL	1,250,000.00	23,283.10			80,125.35	1,193,157.75	905,129.70	905,129.70	0.00	289,028.05	0.00
	1311	QUINQUENIO PERSONAL DE BASE	43,500.00	1,180.41			541.30	44,139.11	33,276.82	33,276.82	0.00	10,862.29	0.00
	1314	ESTIMULOS ECONÓMICOS POR ANTIGÜEDAD	4,450.00	38,039.00			4,080.00	38,400.00	38,400.00	38,400.00	0.00	0.00	0.00
	1321	AGUINALDO	452,000.00	0.00			59,602.38	392,397.62	0.00	0.00	0.00	392,397.62	0.00
	1322	PRIMA VACACIONAL	35,500.00	350.00			7,000.00	28,850.00	13,975.50	13,975.50	0.00	14,874.50	0.00
	1325	BONO NAVIDENO	30,000.00	0.00			0.00	30,000.00	0.00	0.00	0.00	30,000.00	0.00
	1326	DESPENSA NAVIDENA	10,000.00	0.00			10,000.00	10,000.00	0.00	0.00	0.00	10,000.00	0.00
	1341	COMPENSACIONES	3,480,000.00	21,561.10			3,179,603.85	3,179,603.85	2,395,417.85	2,395,417.85	0.00	784,186.00	0.00
	1411	CUOTAS AL ISSET	137,500.00	88.58			17,088.58	120,500.00	88,938.25	88,938.25	0.00	31,561.75	0.00
	1521	RIESGO DE TRABAJO	13,000.00	10,940.13			3,137.92	20,802.21	14,752.05	14,752.05	0.00	6,050.16	0.00
	1541	DESPENSA	103,000.00	427.18			903.98	102,523.20	77,319.58	77,319.58	0.00	25,203.62	0.00
	1542	BONO DE ÚTILES ESCOLARES	16,800.00	209.00			17,000.00	17,000.00	17,000.00	17,000.00	0.00	0.00	0.00
	1549	BONO DEL DÍA DE LAS MADRES	4,100.00	0.00			4,050.00	4,050.00	4,050.00	4,050.00	0.00	0.00	0.00
	154A	BONO DEL DÍA DEL PADRE	7,500.00	0.00			150.00	7,350.00	7,350.00	7,350.00	0.00	0.00	0.00
	154B	BONO DEL DÍA DE REYES	6,300.00	0.00			300.00	6,000.00	6,000.00	6,000.00	0.00	0.00	0.00
	154C	CANASTA ALIMENTICIA	55,000.00	221.01			13,379.61	53,042.40	40,002.81	40,002.81	0.00	13,039.59	0.00
	1592	OTRAS PRESTACIONES	103,000.00	3,379.00			13,379.00	93,000.00	61,228.61	61,228.61	0.00	31,771.39	0.00
	1595	DÍAS ADICIONALES	14,500.00	0.00			0.00	14,500.00	0.00	0.00	0.00	14,500.00	0.00
	1598	DÍAS ECONÓMICOS NO DISFRUTADOS	17,000.00	0.00			0.00	17,000.00	0.00	0.00	0.00	17,000.00	0.00
	1712	BONO DE PUNTUALIDAD Y ASISTENCIA	36,500.00	145.86			1,639.46	35,006.40	26,400.66	26,400.66	0.00	8,605.74	0.00
	1719	ESTÍMULO DÍA DEL SERVIDOR PÚBLICO	25,200.00	0.00			25,000.00	25,000.00	25,000.00	25,000.00	0.00	0.00	0.00



MUNICIPIO DE TENOSIQUE, TABASCO.
ESTADO ANALITICO POR CLASIFICACION ECONOMICA Y OBJETO DEL GASTO
CORTE AL MES DE: SEPTIEMBRE 2015
PROCEDENCIA: PARTICIPACIONES

P.P. U.R.	Capítulo / Parada	Descripción	Autorizado	Adecuaciones		Modificado	Comprometido	Deversado	Ejercido	Por Comprometer	Saldo Por Devenir	Devenido por Ejercer
				Ampliaciones	Reducciones							
1000		SERVICIOS PERSONALES	6,883,350.00	106,015.65	651,820.62	6,337,545.03	6,337,545.03	4,440,042.28	4,440,042.28	0.00	1,897,502.75	0.00
2111		PAPELERIA	14,400.00	22,745.40	7,200.00	28,945.40	28,945.40	28,945.40	28,945.40	0.00	0.00	0.00
2112		MATERIALES DE OFICINA	10,800.00	32,153.86	5,400.00	37,553.86	37,553.86	37,553.86	37,553.86	0.00	0.00	0.00
2114		OTROS ARTICULOS	1,350.00	0.00	1,350.00	0.00	0.00	0.00	0.00	0.00	0.00	0.00
2141		MATERIALES Y UTILES MENORES PARA COMPUTADORAS	900.00	0.00	800.01	99.99	99.99	99.99	99.99	0.00	0.00	0.00
2161		MATERIAL DE LIMPIEZA	3,600.00	15,668.14	1,800.00	17,468.14	17,468.14	17,468.14	17,468.14	0.00	0.00	0.00
2311		ALIMENTACION Y VIVERES	2,700.00	0.00	900.00	1,800.00	1,800.00	1,183.00	1,183.00	617.00	0.00	0.00
2311		PRODUCTOS ALIMENTICIOS AGROPECUARIOS Y FORESTALES CON FINES DE PRODUCCION	2,340.00	0.00	2,340.00	0.00	0.00	0.00	0.00	0.00	0.00	0.00
2461		MATERIAL ELECTRICO Y ELECTRONICO PARA BIENES INMUEBLES	0.00	3,083.98	0.00	3,083.98	3,083.98	3,083.98	3,083.98	0.00	0.00	0.00
2611		COMBUSTIBLES	75,600.00	0.00	6,394.27	68,205.73	49,205.73	49,205.73	49,205.73	20,000.00	0.00	0.00
2612		LUBRICANTES, ADITIVOS Y LIQUIDOS	17,100.00	0.00	17,100.00	0.00	0.00	0.00	0.00	17,100.00	0.00	0.00
2711		UNIFORMES	64,000.00	70,200.00	64,479.36	69,720.64	69,720.64	69,720.64	48,804.45	0.00	0.00	20,916.19
2721		PRENDAS Y ACCESORIOS DE SEGURIDAD PERSONAL	8,600.00	9,271.36	27,728.64	27,728.64	27,728.64	27,728.64	19,410.05	0.00	0.00	8,318.59
2961		REFACCIONES Y ACCESORIOS MENORES DE EQUIPO DE TRANSPORTE	54,000.00	0.00	42,000.00	12,000.00	0.00	0.00	0.00	12,000.00	0.00	0.00
2000		MATERIALES Y SUMINISTROS	255,590.00	172,052.38	141,935.90	285,707.38	235,990.38	235,990.38	206,755.60	49,717.00	0.00	29,234.78
3141		SERVICIO TELEFONICO	20,000.00	690.00	8,690.00	12,000.00	9,349.00	9,349.00	9,349.00	2,651.00	0.00	0.00
3221		ALQUILER DE EDIFICIOS Y LOCALES	120,000.00	17,000.00	0.00	137,000.00	109,272.00	81,954.00	81,954.00	27,728.00	27,318.00	0.00
3351		SERVICIOS DE FOTOCOPIADO	15,000.00	0.00	0.00	15,000.00	6,351.96	6,351.96	6,351.96	0.00	0.00	0.00
3551		MANTENIMIENTO Y REPARACION DE EQUIPO DE TRANSPORTE	20,000.00	0.00	10,665.88	9,334.12	2,334.12	2,334.12	2,334.12	7,000.00	0.00	0.00
3721		PASAJES TERRESTRES	500.00	0.00	500.00	0.00	0.00	0.00	0.00	0.00	0.00	0.00
3751		VIATICOS Y GASTOS DE CAMINO	0.00	3,800.00	0.00	3,800.00	2,800.00	2,800.00	2,800.00	1,000.00	0.00	0.00
3000		SERVICIOS GENERALES	175,500.00	21,499.00	19,855.68	177,134.72	130,107.06	102,789.08	102,789.08	47,027.04	27,318.00	0.00
4473		GASTOS RELACIONADOS CON ACTIVIDADES CULTURALES, DEPORTIVAS Y DE AYUDA EXTRAORDINARIA	9,000.00	0.00	9,000.00	0.00	0.00	0.00	0.00	0.00	0.00	0.00
4000		TRANSFERENCIAS, ASIGNACIONES, SUBSIDIOS Y OTRAS AYUDAS	9,000.00	0.00	9,000.00	0.00	0.00	0.00	0.00	0.00	0.00	0.00
10		DIRECCION DE ADMINISTRACION	23,691,472.00	3,836,945.04	3,289,643.69	24,238,773.35	20,587,731.78	17,570,791.00	17,541,801.91	3,650,441.57	3,016,940.78	28,989.09
1131		SUELDO AL PERSONAL DE CONFIANZA	1,176,000.00	3,466.60	46,265.80	1,133,200.80	1,133,200.80	854,921.70	854,921.70	0.00	278,279.10	0.00
1132		SUELDO AL PERSONAL DE BASE	613,500.00	7,305.20	48,088.15	672,721.05	572,721.05	438,041.35	438,041.35	0.00	134,679.66	0.00
1223		SUELDO AL PERSONAL EVENTUAL	413,000.00	6,957.80	42,124.40	377,843.40	377,843.40	292,092.30	292,092.30	0.00	85,751.10	0.00
1311		QUINQUENIO PERSONAL DE BASE	56,500.00	2,130.26	3,126.59	55,503.67	55,503.67	43,791.05	43,791.05	0.00	11,712.58	0.00
1314		ESTIMULOS ECONOMICOS POR ANTIGUEDAD	10,600.00	28,850.00	0.00	39,450.00	39,450.00	39,450.00	39,450.00	0.00	0.00	0.00
1321		AGUINALDO	680,500.00	90,854.77	162,159.82	609,294.95	609,294.95	0.00	0.00	0.00	609,294.95	0.00
1322		PRIMA VACACIONAL	60,000.00	437.00	6,000.00	54,437.00	54,437.00	27,112.93	27,112.93	0.00	27,324.07	0.00
1325		BONO NAVIDEÑO	52,000.00	0.00	0.00	52,000.00	52,000.00	0.00	0.00	0.00	52,000.00	0.00
1326		DESPENSA NAVIDEÑA	13,000.00	0.00	0.00	13,000.00	13,000.00	0.00	0.00	0.00	13,000.00	0.00
1341		COMPENSACIONES	7,300,000.00	265.00	929,238.40	6,371,013.60	6,371,013.60	4,811,742.60	4,811,742.60	0.00	1,559,271.00	0.00
1411		CUOTAS AL ISSET	240,500.00	2,000.00	17,500.00	225,500.00	225,500.00	168,084.37	168,084.37	0.00	57,415.63	0.00



MUNICIPIO DE TENOSIQUE, TABASCO.
ESTADO ANALITICO POR CLASIFICACION ECONOMICA Y OBJETO DEL GASTO
CORTE AL MES DE: SEPTIEMBRE 2015
PROCEDENCIA: PARTICIPACIONES

P.P. U.R.	Capítulo /Partida	Descripción	Autorizado	Adecuaciones		Modificado	Comprometido	Devengado	Ejercido	Por Comprometer	Saldo Por Devenegar	Devengado por Ejercer
				Ampliaciones	Reducciones							
1441		SEGURO DE VIDA BUROCRATAS	313,500.00	0.00	24,288.59	289,211.41	289,211.41	289,211.41	289,211.41	0.00	0.00	0.00
1521		RIESGO DE TRABAJO	0.00	7,668.32	258.00	7,410.32	7,410.32	4,840.16	4,840.16	0.00	2,570.16	0.00
1523		LIQUIDACIONES E INDEMNIZACIONES	2,350,000.00	20,066.00	1,200,391.85	1,169,674.15	1,169,674.33	1,169,673.33	1,169,673.33	0.00	0.82	0.00
1541		DESPENSA	133,500.00	3,417.44	12,669.08	124,248.36	124,248.36	96,908.84	96,908.84	0.00	27,339.52	0.00
1542		BONO DE ÚTILES ESCOLARES	22,000.00	0.00	1,600.00	20,400.00	20,400.00	20,400.00	20,400.00	0.00	0.00	0.00
1543		APOYO PARA LENTES	52,000.00	1,300.00	0.00	53,300.00	53,258.61	37,872.79	37,872.79	41.39	15,395.32	0.00
1544		BECAS SUTSET	44,000.00	44,000.00	0.00	0.00	44,000.00	41,800.00	41,800.00	0.00	2,200.00	0.00
1549		BONO DEL DÍA DE LAS MADRES	13,650.00	0.00	1,500.00	12,150.00	12,150.00	12,150.00	12,150.00	0.00	0.00	0.00
154A		BONO DEL DÍA DEL PADRE	3,150.00	0.00	0.00	3,150.00	3,150.00	3,150.00	3,150.00	0.00	0.00	0.00
154B		BONO DEL DÍA DE REYES	8,100.00	0.00	390.00	7,800.00	7,800.00	7,800.00	7,800.00	0.00	0.00	0.00
154C		CANASTA ALIMENTICIA	71,000.00	1,773.08	8,472.16	64,300.92	64,300.92	50,156.28	50,156.28	0.00	14,144.64	0.00
1592		OTRAS PRESTACIONES	118,500.00	6,887.56	6,887.56	118,500.00	118,500.00	92,031.77	92,031.77	0.00	26,468.23	0.00
1595		DIAS ADICIONALES	26,000.00	0.00	0.00	26,000.00	26,000.00	0.00	0.00	0.00	26,000.00	0.00
1596		DIAS ECONÓMICOS NO DISFRUTADOS	20,500.00	0.00	0.00	20,500.00	20,500.00	0.00	0.00	0.00	20,500.00	0.00
1712		BONO DE PUNTUALIDAD Y ASISTENCIA	47,000.00	1,166.88	5,730.20	42,435.68	42,435.68	33,101.64	33,101.64	0.00	9,335.04	0.00
1719		ESTIMULO DÍA DEL SERVIDOR PÚBLICO	33,000.00	33,000.00	0.00	0.00	30,000.00	30,000.00	30,000.00	0.00	0.00	0.00
1000		SERVICIOS PERSONALES	13,871,590.00	261,546.91	2,596,190.60	11,537,046.31	11,537,046.92	8,564,332.60	8,564,332.60	41.39	2,972,712.32	0.00
2111		PAPELERIA	97,200.00	74,447.00	48,900.00	123,047.00	123,047.00	123,047.00	123,047.00	0.00	0.00	0.00
2112		MATERIALES DE OFICINA	106,200.00	126,899.52	53,100.00	179,999.52	179,999.52	179,999.52	179,999.52	0.00	0.00	0.00
2113		ÚTILES Y EQUIPOS MENORES DE OFICINA	7,200.00	0.00	1,381.21	5,318.79	0.00	0.00	0.00	5,318.79	0.00	0.00
2114		OTROS ARTICULOS	3,600.00	0.00	0.00	3,600.00	534.42	534.42	534.42	3,065.58	0.00	0.00
2121		MATERIALES DE IMPRESIÓN, REPRODUCCIÓN Y ENCUADERNACIÓN	81,900.00	91,639.00	46,055.00	127,484.00	127,484.00	127,484.00	127,484.00	0.00	0.00	0.00
2141		MATERIALES Y ÚTILES MENORES PARA COMPUTADORAS	3,600.00	0.00	3,600.00	0.00	0.00	0.00	0.00	0.00	0.00	0.00
2161		MATERIAL DE LIMPIEZA	51,200.00	60,145.66	44,505.39	76,840.27	76,840.27	76,840.27	76,840.27	0.00	0.00	0.00
2171		MATERIAL DIDÁCTICO	1,350.00	0.00	1,350.00	0.00	0.00	0.00	0.00	0.00	0.00	0.00
2211		ALIMENTACIÓN Y VÍVERES	30,600.00	0.00	1,500.00	29,100.00	6,990.00	6,990.00	6,990.00	22,520.00	0.00	0.00
2233		UTENSILIOS EN MATERIAL DESECHABLE	5,400.00	0.00	0.00	5,400.00	0.00	0.00	0.00	5,400.00	0.00	0.00
2411		MATERIALES Y ARTICULOS DE CONSTRUCCIÓN NO METÁLICOS PARA BIENES INMUEBLES	2,700.00	2,400.00	2,700.00	2,400.00	2,389.46	2,389.46	2,389.46	10.54	0.00	0.00
2461		MATERIAL ELÉCTRICO Y ELECTRÓNICO PARA BIENES INMUEBLES	6,300.00	0.00	4,350.00	1,950.00	1,790.54	1,790.54	1,790.54	159.46	0.00	0.00
2471		ARTÍCULOS METÁLICOS PARA BIENES INMUEBLES	3,150.00	993.08	3,150.00	993.08	993.08	993.08	993.08	-0.00	0.00	0.00
2491		PINTURAS PARA BIENES INMUEBLES	14,400.00	0.00	5,000.00	9,400.00	1,358.36	1,358.36	1,358.36	8,041.64	0.00	0.00
2492		MATERIALES Y ARTICULOS DE PLÁSTICO PARA CONSTRUCCIÓN Y REPARACIÓN DE BIENES INMUEBLES	0.00	1,500.00	0.00	1,500.00	1,463.47	1,463.47	1,463.47	36.53	0.00	0.00
2611		COMBUSTIBLES	270,000.00	41,494.35	76,190.35	235,304.00	199,995.72	199,995.72	199,995.72	35,308.28	0.00	0.00
2612		LUBRICANTES, ADITIVOS Y LÍQUIDOS	3,150.00	2,802.70	0.00	5,952.70	3,710.04	3,420.03	3,420.03	2,242.65	290.01	0.00
2711		UNIFORMES	84,000.00	89,500.00	84,000.00	89,500.00	86,853.68	86,853.68	86,853.68	646.32	0.00	26,856.10
2721		PRENDAS Y ACCESORIOS DE SEGURIDAD PERSONAL	7,000.00	5,668.00	4,668.00	8,200.00	7,916.64	7,916.64	7,916.64	283.36	0.00	2,332.99



MUNICIPIO DE TENOSIQUE, TABASCO.
ESTADO ANALITICO POR CLASIFICACION ECONOMICA Y OBJETO DEL GASTO
CORTE AL MES DE SEPTIEMBRE 2015
PROCEDENCIA: PARTICIPACIONES

P.P. U.R.	Capitulo /Partida	Descripción	Autorizado	Ampliaciones	Reducciones	Modificado	Comprometido	Devolvido	Ejercido	Por Comprometer	Saldo Per Devengar	Devolvido por Ejercer
2741		PRODUCTOS TEXTILES	0.00	674.55	0.00	674.55	674.55	674.55	674.55	0.00	0.00	0.00
2911		HERRAMIENTAS MENORES PARA ACTIVIDADES PRODUCTIVAS	2,250.00	462.00	2,250.00	462.00	462.00	462.00	462.00	0.00	0.00	0.00
2921		REFACCIONES Y ACCESORIOS MENORES DE EDIFICIOS	1,350.00	2,154.30	0.00	3,504.30	3,398.63	3,398.63	3,398.63	105.67	0.00	0.00
2931		REFACCIONES Y ACCESORIOS MENORES DE MOBILIARIO Y EQUIPO DE ADMINISTRACION, EDUCACIONAL Y RECREATIVO	900.00	0.00	0.00	900.00	0.00	0.00	0.00	900.00	0.00	0.00
2941		REFACCIONES Y ACCESORIOS MENORES DE EQUIPO DE CÓMPUTO Y TECNOLOGIAS DE LA INFORMACION	5,400.00	2,069.96	2,069.96	5,400.00	4,470.64	4,470.64	4,470.64	929.36	0.00	0.00
2961		REFACCIONES Y ACCESORIOS MENORES DE EQUIPO DE TRANSPORTE	22,500.00	6,565.31	5,517.48	23,647.83	23,518.57	19,483.55	19,483.55	129.26	4,035.01	0.00
2000		MATERIALES Y SUMINISTROS	827,350.00	509,715.43	390,487.39	946,578.04	855,480.59	857,155.57	822,766.48	85,097.45	4,225.02	28,985.09
3111		SERVICIOS DE ENERGIA ELECTRICA	6,613,532.00	0.00	0.00	6,613,532.00	4,400,861.60	4,400,861.60	4,400,861.60	2,212,670.40	0.00	0.00
3131		SERVICIOS DE AGUA POTABLE	263,000.00	30,000.00	0.00	293,000.00	216,885.60	216,885.60	216,885.60	76,114.40	0.00	0.00
3141		SERVICIO TELEFONICO	73,000.00	2,522.00	22,522.00	53,000.00	36,675.00	36,675.00	36,675.00	16,325.00	0.00	0.00
3191		SERVICIO POSTAL DE MENSAJERIA Y PAQUETERIA	1,000.00	50.00	50.00	1,000.00	682.79	682.79	682.79	317.21	0.00	0.00
3221		ALQUILER DE EDIFICIOS Y LOCALES	0.00	100,000.00	0.00	100,000.00	99,994.32	66,662.88	66,662.88	5.68	33,331.44	0.00
3232		ALQUILER DE EQUIPOS INFORMATICOS Y FOTOCOPIADORAS	0.00	8,900.00	0.00	8,900.00	8,816.00	2,204.00	2,204.00	84.00	6,612.00	0.00
3232		CAPACITACION Y ADIESTRAMIENTO	0.00	380,000.00	0.00	380,000.00	0.00	0.00	0.00	380,000.00	0.00	0.00
3241		SERVICIOS DE FOTOCOPIADO	10,000.00	6,902.00	10,000.00	6,902.00	6,902.00	6,902.00	6,902.00	0.00	0.00	0.00
3361		SERVICIOS DE IMPRESION Y FORMAS CONTINUAS	100,000.00	0.00	16,900.00	83,100.00	57,590.89	57,590.89	57,590.89	25,509.11	0.00	0.00
3363		SERVICIOS DE IMPRESION EN MEDIOS MASIVOS	3,500.00	400.00	0.00	3,900.00	1,965.04	1,965.04	1,965.04	1,934.96	0.00	0.00
3365		SEGUROS	2,500.00	0.00	2,500.00	0.00	0.00	0.00	0.00	0.00	0.00	0.00
3451		MANTENIMIENTO Y REPARACION DE MOBILIARIO Y EQUIPO DE OFICINA, EDUCACIONAL Y RECREATIVO	800,000.00	0.00	0.00	800,000.00	8,043.45	8,043.45	8,043.45	791,956.55	0.00	0.00
3521		MANTENIMIENTO Y REPARACION DE EQUIPO DE TRANSPORTE	18,000.00	0.00	15,166.00	2,834.00	1,334.00	1,334.00	1,334.00	1,500.00	0.00	0.00
3551		PASAJES AEREOS	10,000.00	1,867.00	0.00	11,867.00	8,379.60	8,379.60	8,379.60	3,487.40	0.00	0.00
3711		PASAJES TERRESTRES	0.00	13,190.15	362.00	12,828.15	12,828.15	12,828.15	12,828.15	0.00	0.00	0.00
3721		VIATICOS Y GASTOS DE CAMINO	2,000.00	7,534.00	582.00	8,952.00	7,906.00	7,906.00	7,906.00	1,046.00	0.00	0.00
3751		TENENCIAS	100,000.00	30,000.00	91,200.00	38,800.00	22,608.83	22,608.83	22,608.83	16,191.17	0.00	0.00
3821		PLACAS Y REFERENDOS VEHICULARES	150,000.00	0.00	115,144.15	34,855.85	0.00	0.00	0.00	34,855.85	0.00	0.00
3922		IMPUESTO SOBRE NOMINA	50,000.00	23,565.00	25,665.00	47,700.00	44,385.00	44,385.00	44,385.00	3,305.00	0.00	0.00
3981		OTROS SERVICIOS GENERALES	800,000.00	2,459,378.00	0.00	3,259,378.00	3,259,378.00	3,259,378.00	3,259,378.00	0.00	0.00	0.00
3991		SERVICIOS GENERALES	500.00	0.00	500.00	0.00	0.00	0.00	0.00	0.00	0.00	0.00
3000		GASTOS RELACIONADOS CON ACTIVIDADES CULTURALES, DEPORTIVAS Y DE AYUDA EXTRAORDINARIA	8,997,032.00	3,064,308.15	300,791.15	11,760,549.00	8,195,246.27	8,155,302.83	8,155,302.83	3,563,302.73	39,943.44	0.00
4413		TRANSFERENCIAS, ASIGNACIONES, SUBSIDIOS Y OTRAS AYUDAS	1,500.00	674.55	2,174.55	0.00	0.00	0.00	0.00	0.00	0.00	0.00
4000		DIRECCION DE ASUNTOS JURIDICOS	3,718,955.00	648,380.01	298,829.13	4,066,505.88	3,936,196.87	2,821,492.75	2,821,492.75	132,309.01	1,114,704.12	0.00
1131		SUELDO AL PERSONAL DE CONFIANZA	332,500.00	19,469.60	6,897.60	345,062.00	345,062.00	258,572.70	258,572.70	0.00	86,489.30	0.00
1132		SUELDO AL PERSONAL DE BASE	0.00	16,582.80	0.00	16,582.80	16,582.80	6,633.12	6,633.12	0.00	9,949.68	0.00
1223		SUELDOS AL PERSONAL EVENTUAL	417,100.00	0.00	59,687.05	357,412.95	357,412.95	266,042.40	266,042.40	0.00	91,370.55	0.00



MUNICIPIO DE TENOSIQUE, TABASCO.
ESTADO ANALITICO POR CLASIFICACIÓN ECONOMICA Y OBJETO DEL GASTO
CORTE AL MES DE SEPTIEMBRE 2015
PROCEDENCIA: PARTICIPACIONES

P.P. U.R.	Capítulo /Partida	Descripción	Autorizado	Ampliaciones	Adeguaciones	Reducciones	Modificado	Comprometido	Devengado	Ejercido	Por Comprometer	Saldos Por Devengar	Devengado por Ejercer
1311		QUINQUENIO PERSONAL DE BASE	0.00	1,385.00	0.00	0.00	1,385.00	1,385.00	554.00	554.00	0.00	831.00	0.00
1321		AGUINALDO	113,000.00	74,220.00	62,272.24	0.00	124,947.76	124,947.76	0.00	0.00	0.00	124,947.76	0.00
1322		PRIMA VACACIONAL	9,500.00	654.00	60.00	0.00	10,394.00	10,394.00	4,809.95	4,809.95	0.00	5,584.05	0.00
1325		BONO NAVIDEÑO	6,000.00	0.00	0.00	0.00	6,000.00	6,000.00	0.00	0.00	0.00	6,000.00	0.00
1341		COMPENSACIONES	1,946,000.00	405,140.00	110,059.00	0.00	2,241,081.00	2,241,081.00	1,639,619.00	1,639,619.00	0.00	601,462.00	0.00
1411		CUOTAS AL ISSET	43,500.00	4,507.87	982.40	0.00	47,025.47	47,025.47	34,476.76	34,476.76	0.00	12,548.71	0.00
1541		DEPENSA	0.00	4,271.80	0.00	0.00	4,271.80	4,271.80	1,708.72	1,708.72	0.00	2,563.08	0.00
154C		CANASTA ALIMENTICIA	0.00	2,210.10	0.00	0.00	2,210.10	2,210.10	884.04	884.04	0.00	1,326.06	0.00
1592		OTRAS PRESTACIONES	26,000.00	860.00	860.00	0.00	26,000.00	26,000.00	11,041.23	11,041.23	0.00	14,958.77	0.00
1595		DIAS ADICIONALES	5,000.00	0.00	0.00	0.00	5,000.00	5,000.00	0.00	0.00	0.00	5,000.00	0.00
1712		BONO DE PUNTUALIDAD Y ASISTENCIA	0.00	1,458.60	0.00	0.00	1,458.60	1,458.60	583.44	583.44	0.00	875.16	0.00
1000		SERVICIOS PERSONALES	2,898,600.00	531,049.77	240,818.29	0.00	3,188,831.48	3,188,831.48	2,224,925.36	2,224,925.36	0.00	963,906.12	0.00
2111		PAPELERIA	7,740.00	25,739.00	3,870.00	0.00	29,609.00	29,609.00	29,609.00	29,609.00	0.00	0.00	0.00
2112		MATERIALES DE OFICINA	16,830.00	33,283.52	10,822.00	0.00	39,291.52	39,291.52	39,291.52	39,291.52	0.00	0.00	0.00
2113		ÚTILES Y EQUIPOS MENORES DE OFICINA	3,240.00	0.00	3,240.00	0.00	0.00	0.00	0.00	0.00	0.00	0.00	0.00
2114		OTROS ARTICULOS	1,170.00	0.00	1,026.16	0.00	143.84	143.84	143.84	143.84	-0.00	0.00	0.00
2121		MATERIALES DE IMPRESION, REPRODUCCIÓN Y ENCUADERNACION	16,200.00	9,880.00	8,100.00	0.00	17,980.00	17,980.00	17,980.00	17,980.00	0.00	0.00	0.00
2161		MATERIAL DE LIMPIEZA	4,050.00	15,779.72	2,025.00	0.00	17,804.72	17,804.72	17,804.72	17,804.72	0.00	0.00	0.00
2211		ALIMENTACION Y VIVERES	2,250.00	0.00	0.00	0.00	2,250.00	1,307.00	1,307.00	1,307.00	943.00	0.00	0.00
2461		MATERIAL ELECTRICO Y ELECTRONICO PARA BIENES INMUEBLES	1,080.00	0.00	797.24	0.00	282.76	282.76	282.76	282.76	0.00	0.00	0.00
2941		REFACCIONES Y ACCESORIOS MENORES DE EQUIPO DE CÓMPUTO Y TECNOLOGÍAS DE LA INFORMACIÓN	500.00	0.00	900.00	0.00	0.00	0.00	0.00	0.00	0.00	0.00	0.00
2991		REFACCIONES Y ACCESORIOS MENORES OTROS BIENES MUEBLES	495.00	0.00	495.00	0.00	0.00	0.00	0.00	0.00	0.00	0.00	0.00
2000		MATERIALES Y SUMINISTROS	53,955.00	84,682.24	31,275.40	0.00	107,361.84	106,418.64	106,418.64	106,418.64	943.00	0.00	0.00
3141		SERVICIO TELEFÓNICO	11,300.00	1,123.00	1,522.00	0.00	10,901.00	8,501.00	8,501.00	8,501.00	2,400.00	0.00	0.00
3181		SERVICIO POSTAL DE MENSAJERIA Y PAQUETERIA	1,500.00	0.00	1,000.00	0.00	500.00	384.99	384.99	384.99	115.01	0.00	0.00
3313		ASESORIAS LEGALES Y FEDATARIAS	724,000.00	0.00	0.00	0.00	724,000.00	603,192.00	452,394.00	452,394.00	120,808.00	150,796.00	0.00
3361		SERVICIOS DE FOTOCOPIADO	12,000.00	0.00	1,896.44	0.00	10,103.56	7,103.56	7,103.56	7,103.56	3,000.00	0.00	0.00
3363		SERVICIOS DE IMPRESION Y FORMAS CONTINUAS	700.00	0.00	700.00	0.00	0.00	0.00	0.00	0.00	0.00	0.00	0.00
3521		MANTENIMIENTO Y REPARACION DE MOBILIARIO Y EQUIPO DE OFICINA, EDUCACIONAL Y RECREATIVO	2,300.00	0.00	2,300.00	0.00	0.00	0.00	0.00	0.00	0.00	0.00	0.00
3651		SERVICIO DE CREACION Y DIFUSION DE CONTENIDO EXCLUSIVAMENTE A TRAVES DE INTERNET	9,300.00	17,525.00	10,817.00	0.00	16,008.00	16,008.00	16,008.00	16,008.00	0.00	0.00	0.00
3721		PASAJES TERRESTRES	5,300.00	0.00	0.00	0.00	5,300.00	2,657.00	2,657.00	2,657.00	2,643.00	0.00	0.00
3751		VIÁTICOS Y GASTOS DE CAMINO	0.00	14,000.00	8,500.00	0.00	5,500.00	3,100.00	3,100.00	3,100.00	2,400.00	0.00	0.00
3791		PEAJES Y ESTACIONAMIENTOS DE VEHICULOS	0.00	0.00	0.00	0.00	0.00	0.00	0.00	0.00	0.00	0.00	0.00
3000		SERVICIOS GENERALES	766,400.00	32,648.00	26,735.44	0.00	772,312.56	640,946.55	490,148.55	490,148.55	131,366.01	150,796.00	0.00
3001		EVALUACION Y CONTROL	4,956,920.00	276,794.34	655,178.73	0.00	4,578,535.61	4,532,605.83	3,282,805.53	3,278,516.78	45,928.78	1,249,800.30	4,288.75



MUNICIPIO DE TENOSIQUE, TABASCO.
ESTADO ANALITICO POR CLASIFICACION ECONOMICA Y OBJETO DEL GASTO
CORTE AL MES DE: SEPTIEMBRE 2015
PROCEDECENCIA: PARTICIPACIONES

P.P	U.R.	Capítulo /Partida	Descripción	Autorizado	Ampliaciones	Reducciones	Modificado	Comprometido	Devengado	Ejército	Por Comprometer	Saldo Per Devenir	Devengado por Ejercer
05			CONTRALORIA MUNICIPAL	4,956,920.00	276,794.34	655,178.73	4,578,535.61	4,532,605.83	3,282,895.53	3,278,516.78	45,929.78	1,249,800.30	4,288.75
	1131		SUELDO AL PERSONAL DE CONFIANZA	633,000.00	4,797.35	48,575.30	589,222.05	589,222.05	450,187.20	450,187.20	0.00	139,004.85	0.00
	1132		SUELDO AL PERSONAL DE BASE	92,000.00	526.40	787.51	91,728.89	91,728.89	61,768.77	61,768.77	0.00	29,960.12	0.00
	1223		SUELDOS AL PERSONAL EVENTUAL	125,000.00	0.00	66,231.35	58,768.65	58,768.65	43,915.95	43,915.95	-0.00	14,852.70	0.00
	1311		QUINQUENIO PERSONAL DE BASE	8,000.00	21.86	381.87	7,629.99	7,629.99	5,152.13	5,152.13	0.00	2,477.86	0.00
	1314		ESTIMULOS ECONOMICOS POR ANTIGUEDAD	0.00	8,900.00	0.00	8,900.00	8,900.00	9,900.00	9,900.00	0.00	0.00	0.00
	1321		AGUINALDO	212,000.00	81,425.00	109,057.11	184,367.89	184,367.89	0.00	0.00	0.00	184,367.89	0.00
	1322		PRIMA VACACIONAL	25,000.00	67.00	5,000.00	20,067.00	20,067.00	9,668.74	9,668.74	0.00	10,398.26	0.00
	1325		BONO NAVIDENO	17,500.00	0.00	0.00	17,500.00	17,500.00	0.00	0.00	0.00	17,500.00	0.00
	1326		DESPENSA NAVIDENA	2,000.00	0.00	0.00	2,000.00	2,000.00	0.00	0.00	0.00	2,000.00	0.00
	1341		COMPENSACIONES	0.00	0.00	0.00	0.00	0.00	2,307,654.00	2,307,654.00	0.00	789,976.00	0.00
	1411		CUOTAS AL ISSET	113,000.00	0.00	20,000.00	93,000.00	93,000.00	66,554.34	66,554.34	0.00	26,445.66	0.00
	1541		DESPENSA	21,000.00	0.00	495.36	20,504.64	20,504.64	13,669.76	13,669.76	0.00	6,834.88	0.00
	1542		BONO DE UTILES ESCOLARES	3,500.00	0.00	100.00	3,400.00	3,400.00	3,400.00	3,400.00	0.00	0.00	0.00
	1549		BONO DEL DIA DE LAS MADRES	2,700.00	0.00	30.00	2,700.00	2,700.00	2,700.00	2,700.00	0.00	0.00	0.00
	154B		BONO DEL DIA DE REYES	1,260.00	0.00	60.00	1,200.00	1,200.00	1,200.00	1,200.00	0.00	0.00	0.00
	154C		CANASTA ALIMENTICIA	11,000.00	0.00	391.52	10,608.48	10,608.48	7,072.32	7,072.32	0.00	3,536.16	0.00
	1592		OTRAS PRESTACIONES	23,000.00	0.00	7,000.00	16,000.00	16,000.00	9,522.64	9,522.64	0.00	6,477.36	0.00
	1595		DIAS ADICIONALES	10,100.00	0.00	0.00	10,100.00	10,100.00	0.00	0.00	0.00	10,100.00	0.00
	1596		DIAS ECONOMICOS NO DISFRUTADOS	3,500.00	0.00	0.00	3,500.00	3,500.00	0.00	0.00	0.00	3,500.00	0.00
	1712		BONO DE PUNTUALIDAD Y ASISTENCIA	7,500.00	0.00	483.72	7,006.28	7,006.28	4,667.52	4,667.52	0.00	2,338.76	0.00
	1719		ESTIMULO DIA DEL SERVIDOR PUBLICO	5,040.00	5,040.00	5,080.00	5,000.00	5,000.00	5,000.00	5,000.00	0.00	0.00	0.00
	1000		SERVICIOS PERSONALES	4,726,130.00	101,777.61	576,073.74	4,251,833.87	4,251,833.87	3,002,033.57	3,002,033.57	0.00	1,249,800.30	0.00
	2111		PAPELERIA	10,800.00	31,412.60	5,400.00	36,812.60	36,812.60	36,812.60	36,812.60	0.00	0.00	0.00
	2112		MATERIALES DE OFICINA	11,700.00	54,659.37	5,850.00	60,509.37	60,509.37	60,509.37	60,509.37	0.00	0.00	0.00
	2113		UTILES Y EQUIPOS MENORES DE OFICINA	2,250.00	362.57	2,072.01	540.56	540.56	540.56	540.56	0.00	0.00	0.00
	2114		OTROS ARTICULOS	0.00	300.00	69.16	230.84	230.84	230.84	230.84	0.00	0.00	0.00
	2121		MATERIALES DE IMPRESION, REPRODUCCION Y ENCUADERNACION	13,500.00	26,368.08	6,760.08	33,118.00	33,118.00	33,118.00	33,118.00	0.00	0.00	0.00
	2141		MATERIALES Y UTILES MENORES PARA COMPUTADORAS	3,150.00	317.60	2,867.60	580.00	580.00	580.00	580.00	0.00	0.00	0.00
	2151		MATERIAL DE LIMPIEZA	3,600.00	17,252.54	1,800.00	19,052.54	19,052.54	19,052.54	19,052.54	0.00	0.00	0.00
	2211		ALIMENTACION Y VIVERES	2,700.00	0.00	1,500.00	1,200.00	1,200.00	566.00	566.00	634.00	0.00	0.00
	2461		MATERIAL ELECTRONICO Y ELECTRONICO PARA BIENES INMUEBLES	0.00	6,219.97	26.00	6,193.97	6,193.97	6,193.97	6,193.97	0.00	0.00	0.00
	2491		PINTURAS PARA BIENES INMUEBLES	540.00	0.00	540.00	0.00	0.00	0.00	0.00	0.00	0.00	0.00
	2611		COMBUSTIBLES	108,000.00	0.00	12,156.00	95,844.00	67,420.91	67,420.91	67,420.91	28,423.09	0.00	0.00
	2612		LUBRICANTES, ADITIVOS Y LIQUIDOS	1,080.00	1,441.12	581.08	1,940.04	1,760.02	1,760.02	1,760.02	180.02	0.00	0.00
	2711		UNIFORMES	13,000.00	14,200.00	13,460.96	13,739.04	13,739.04	13,739.04	13,739.04	0.00	0.00	4,121.71
	2721		PRENDAS Y ACCESORIOS DE SEGURIDAD PERSONAL	1,000.00	1,000.00	1,443.20	556.80	556.80	556.80	389.76	0.00	0.00	167.04



MUNICIPIO DE TENOSIQUE, TABASCO.
ESTADO ANALITICO POR CLASIFICACION ECONOMICA Y OBJETO DEL GASTO
CORTE AL MES DE: SEPTIEMBRE 2015
PROCEDENCIA: PARTICIPACIONES

P.P. U.R.	Capítulo / partida	Descripción	Autorizado	Adecuaciones		Modificado	Comprometido	Devengado	Ejercido	Por Comprometer	Saldo Por Devengar	Devengado por Ejercer
				Ampliaciones	Reducciones							
2911		HERRAMIENTAS MENORES PARA ACTIVIDADES PRODUCTIVAS	270.00	0.00	0.00	270.00	0.00	0.00	0.00	0.00	0.00	0.00
2941		REFACCIONES Y ACCESORIOS MENORES DE EQUIPO DE COMPUTO Y TECNOLOGIAS DE LA INFORMACION	2,250.00	0.00	0.00	2,250.00	0.00	0.00	0.00	0.00	0.00	0.00
2981		REFACCIONES Y ACCESORIOS MENORES DE EQUIPO DE TRANSPORTE	6,750.00	7,280.88	3,780.88	10,250.00	8,729.96	8,729.96	8,729.96	1,520.04	0.00	0.00
2000		MATERIALES Y SUMINISTROS	160,500.00	160,814.73	60,836.97	280,567.76	249,810.61	249,810.61	245,521.86	30,757.15	0.00	4,288.75
3141		SERVICIO TELEFONICO	23,000.00	302.00	10,892.00	12,410.00	9,410.00	9,410.00	9,410.00	3,000.00	0.00	0.00
3181		SERVICIO POSTAL DE MENSAJERIA Y PAQUETERIA	200.00	0.00	200.00	0.00	0.00	0.00	0.00	0.00	0.00	0.00
3232		ALQUILER DE EQUIPOS INFORMATICOS Y FOTOCOPIADORAS	700.00	0.00	700.00	0.00	0.00	0.00	0.00	0.00	0.00	0.00
3361		SERVICIOS DE FOTOCOPIADO	18,000.00	10,250.00	3,350.00	24,900.00	16,727.37	16,727.37	16,727.37	8,172.63	0.00	0.00
3521		MANTENIMIENTO Y REPARACION DE MOBILIARIO Y EQUIPO DE OFICINA, EDUCACIONAL Y RECREATIVO	300.00	0.00	300.00	0.00	0.00	0.00	0.00	0.00	0.00	0.00
3551		MANTENIMIENTO Y REPARACION DE EQUIPO DE TRANSPORTE	8,000.00	0.00	2,826.02	5,173.98	2,173.98	2,173.98	2,173.98	3,000.00	0.00	0.00
3751		VIATICOS Y GASTOS DE CAMINO	0.00	3,650.00	0.00	3,650.00	2,650.00	2,650.00	1,000.00	0.00	0.00	0.00
3000		SERVICIOS GENERALES	50,200.00	14,202.00	18,268.02	46,133.98	30,961.35	30,961.35	30,961.35	15,172.63	0.00	0.00
08		PLANEACION DEL DESARROLLO URBANO Y ORDENAMIENTO TERRITORIAL	17,966,410.00	2,523,331.17	2,679,989.17	17,810,352.00	17,657,964.25	12,818,047.77	12,767,492.41	152,387.75	4,839,916.48	50,555.36
		DIRECCION DE OBRAS, ORDENAMIENTO TERRITORIAL Y SERVICIOS MUNICIPALES	17,966,410.00	2,523,331.17	2,679,989.17	17,810,352.00	17,657,964.25	12,818,047.77	12,767,492.41	152,387.75	4,839,916.48	50,555.36
1131		SUELDO AL PERSONAL DE CONFIANZA	1,122,000.00	56,416.60	19,896.50	1,158,518.10	1,158,518.10	868,045.80	868,045.80	0.00	290,472.30	0.00
1132		SUELDO AL PERSONAL DE BASE	905,000.00	0.00	5,591.78	899,408.22	899,408.22	674,556.18	674,556.18	0.00	224,852.04	0.00
1222		LISTA DE RAYA	0.00	40,800.00	0.00	40,800.00	40,800.00	40,800.00	40,800.00	0.00	0.00	0.00
1223		SUELDOS AL PERSONAL EVENTUAL	2,879,000.00	181,065.00	318,612.80	2,741,452.20	2,741,452.20	2,128,784.86	2,128,784.86	0.00	612,667.34	0.00
1311		QUINQUENIO PERSONAL DE BASE	90,500.00	720.00	6,348.54	84,871.46	84,871.46	63,624.26	63,624.26	0.00	21,247.20	0.00
1314		ESTIMULOS ECONOMICOS POR ANTIGUEDAD	842,000.00	1,506,073.70	1,519,331.60	828,742.10	828,742.10	36,500.00	36,500.00	0.00	828,742.10	0.00
1321		AGUINALDO	60,500.00	8,559.36	2,386.16	66,671.20	66,671.20	33,335.60	33,335.60	0.00	33,335.60	0.00
1322		PRIMA VACACIONAL	50,400.00	0.00	0.00	50,400.00	50,400.00	0.00	0.00	0.00	50,400.00	0.00
1326		BONO NAVIDEÑO	18,000.00	0.00	0.00	18,000.00	18,000.00	0.00	0.00	0.00	18,000.00	0.00
1341		COMPENSACIONES	9,450,000.00	6,452.00	279,004.22	9,177,447.78	9,177,447.78	6,863,924.78	6,863,924.78	0.00	2,313,523.00	0.00
1411		CUOTAS AL ISSET	266,000.00	1,530.92	0.00	267,530.92	267,530.92	200,538.46	200,538.46	0.00	66,992.46	0.00
1521		RIESGO DE TRABAJO	50,000.00	283.17	283.17	50,000.00	50,000.00	36,846.91	36,846.91	0.00	13,153.09	0.00
1541		DESPENSA	195,000.00	0.00	203.92	194,794.08	194,794.08	146,095.56	146,095.56	0.00	48,698.52	0.00
1542		BONO DE ÚTILES ESCOLARES	32,000.00	300.00	0.00	32,300.00	32,300.00	4,050.00	4,050.00	0.00	28,250.00	0.00
1549		BONO DEL DIA DE LAS MADRES	4,100.00	0.00	50.00	4,050.00	4,050.00	0.00	0.00	0.00	4,050.00	0.00
154A		BONO DEL DIA DEL PADRE	14,700.00	0.00	1,050.00	13,650.00	13,650.00	13,650.00	13,650.00	0.00	0.00	0.00
154B		BONO DEL DIA DE REYES	11,500.00	0.00	700.00	10,800.00	10,800.00	10,800.00	10,800.00	0.00	0.00	0.00
154C		CANASTA ALIMENTICIA	104,000.00	0.00	3,218.44	100,780.56	100,780.56	75,585.42	75,585.42	0.00	25,195.14	0.00
154E		POST MORTEM	24,500.00	0.00	0.00	24,500.00	24,500.00	0.00	0.00	0.00	24,500.00	0.00
1592		OTRAS PRESTACIONES	289,000.00	1,456.91	51,456.91	239,000.00	239,000.00	145,806.44	145,806.44	0.00	93,393.56	0.00
1595		DIAS ADICIONALES	25,500.00	0.00	0.00	25,500.00	25,500.00	0.00	0.00	0.00	25,500.00	0.00



MUNICIPIO DE TENOSIQUE, TABASCO.
ESTADO ANALITICO POR CLASIFICACION ECONOMICA Y OBJETO DEL GASTO
CORTE AL MES DE: SEPTIEMBRE 2015
PROCEDENCIA: PARTICIPACIONES

P.P. U.R.	Capítulo Partida	Descripción	Autorizado	Ampliaciones	Reducciones	Modificado	Comprometido	Devengado	Ejercido	Per Comproantar	Saldo Por Devenir	Devengado por Ejercer
1596		DIAS ECONÓMICOS NO DISFRUTADOS	31,000.00	0.00	0.00	31,000.00	31,000.00	0.00	0.00	0.00	31,000.00	0.00
1712		BONO DE PUNTUALIDAD Y ASISTENCIA	58,500.00	0.00	1,987.84	66,512.16	66,512.16	48,884.12	48,884.12	0.00	16,628.04	0.00
1719		ESTIMULO DIA DEL SERVIDOR PUBLICO	48,000.00	48,000.00	48,500.00	47,500.00	47,500.00	47,500.00	47,500.00	0.00	0.00	0.00
1000		SERVICIOS PERSONALES	16,597,100.00	1,872,257.66	2,358,628.88	16,210,728.78	16,210,728.78	11,472,428.39	11,472,428.39	0.00	4,738,300.39	0.00
2111		PAPELERIA	99,000.00	104,577.00	49,500.00	154,077.00	154,077.00	154,077.00	154,077.00	0.00	0.00	0.00
2112		MATERIALES DE OFICINA	112,500.00	63,463.60	58,250.44	118,713.16	118,713.16	118,713.16	118,713.16	0.00	0.00	0.00
2113		ÚTILES Y EQUIPOS MENORES DE OFICINA	6,300.00	3,132.12	4,845.20	4,586.92	4,430.01	4,430.01	4,430.01	156.91	0.00	0.00
2114		OTROS ARTICULOS	810.00	0.00	810.00	0.00	0.00	0.00	0.00	0.00	0.00	0.00
2121		MATERIALES DE IMPRESIÓN, REPRODUCCIÓN Y ENCUADERNACIÓN	45,000.00	78,240.00	22,552.00	100,688.00	100,688.00	97,440.00	97,440.00	0.00	3,248.00	0.00
2141		MATERIALES Y ÚTILES MENORES PARA COMPUTADORAS	2,700.00	1,975.09	4,675.09	0.00	0.00	0.00	0.00	0.00	0.00	0.00
2152		MATERIAL IMPRESO	15,120.00	15,336.00	0.00	30,456.00	30,456.00	30,456.00	30,456.00	0.00	0.00	0.00
2211		ALIMENTACIÓN Y VÍVERES	14,400.00	0.00	7,000.00	7,400.00	7,490.00	7,490.00	7,490.00	2,651.00	0.00	0.00
2461		MATERIAL ELÉCTRICO Y ELECTRÓNICO PARA BIENES INMUEBLES	5,400.00	2,359.36	7,759.36	0.00	0.00	0.00	0.00	0.00	0.00	0.00
2471		ARTICULOS METÁLICOS PARA BIENES INMUEBLES	12,800.00	800.00	7,932.78	5,467.22	5,467.22	5,467.22	5,467.22	0.00	0.00	0.00
2491		PINTURAS PARA BIENES INMUEBLES	2,430.00	0.00	2,430.00	0.00	0.00	0.00	0.00	0.00	0.00	0.00
2611		COMBUSTIBLES	270,000.00	3,145.00	54,076.00	219,069.00	179,741.89	179,741.89	179,741.89	38,327.11	0.00	0.00
2612		LUBRICANTES, ADITIVOS Y LÍQUIDOS	9,000.00	2,256.26	9,000.00	7,635.12	5,195.06	5,195.06	5,195.06	1,364.88	2,440.06	0.00
2711		UNIFORMES	122,000.00	131,000.00	123,031.28	129,968.72	129,968.72	129,968.72	129,968.72	0.00	0.00	38,990.62
2721		PRENDAS Y ACCESORIOS DE SEGURIDAD PERSONAL	17,000.00	39,000.00	17,450.88	38,549.12	38,549.12	38,549.12	38,549.12	0.00	0.00	11,564.74
2841		HERRAMIENTAS Y ACCESORIOS MENORES DE EQUIPO DE COMPUTO Y TECNOLOGIAS	6,750.00	0.00	6,750.00	0.00	0.00	0.00	0.00	0.00	0.00	0.00
2861		REFACCIONES Y ACCESORIOS MENORES DE EQUIPO DE TRANSPORTE	63,000.00	0.00	4,500.00	58,500.00	35,397.56	32,037.63	32,037.63	23,102.44	3,359.93	0.00
2991		REFACCIONES Y ACCESORIOS MENORES OTROS BIENES MUEBLES	4,500.00	0.00	4,500.00	0.00	0.00	0.00	0.00	0.00	0.00	0.00
2000		MATERIALES Y SUMINISTROS	808,510.00	448,204.43	376,323.29	880,491.14	813,888.80	864,840.81	754,285.45	66,602.34	9,047.99	50,595.36
3141		SERVICIO TELEFONICO	22,000.00	5,053.00	2,153.00	24,900.00	18,911.09	18,911.09	18,911.09	5,988.91	0.00	0.00
3221		ALQUILER DE EDIFICIOS Y LOCALES	345,000.00	0.00	0.00	345,000.00	343,280.40	257,460.30	257,460.30	1,719.60	85,820.10	0.00
3332		ALQUILER DE EQUIPOS INFORMATICOS Y FOTOCOPIADORAS	22,800.00	20,444.00	19,000.00	24,244.00	24,244.00	19,836.00	19,836.00	0.00	4,408.00	0.00
3321		SERVICIOS PROFESIONALES ESPECIALIZADOS EN ARQUITECTURA, INGENIERIA Y ACTIVIDADES RELACIONADAS	0.00	58,000.00	0.00	58,000.00	58,000.00	58,000.00	58,000.00	0.00	0.00	0.00
3361		SERVICIOS DE FOTOCOPIADO	96,000.00	16,000.00	7,000.00	105,000.00	78,280.99	78,280.99	78,280.99	26,739.01	0.00	0.00
3365		SERVICIOS DE IMPRESIÓN EN MEDIOS MASIVOS	30,000.00	60,000.00	1,200.00	88,800.00	62,280.00	62,280.00	62,280.00	26,520.00	0.00	0.00
3551		MANTENIMIENTO Y REPARACIÓN DE EQUIPO DE TRANSPORTE	40,000.00	0.00	200.00	39,800.00	18,378.26	16,038.26	16,038.26	21,421.74	2,340.00	0.00
3711		PASAJES AEREOS	0.00	30,025.39	5,000.00	25,025.39	23,271.94	23,271.94	23,271.94	1,753.45	0.00	0.00
3721		PASAJES TERRESTRES	5,000.00	1,200.00	1,484.00	4,716.00	3,255.00	3,255.00	3,255.00	1,461.00	0.00	0.00
3751		VIÁTICOS Y GASTOS DE CAMINO	0.00	12,646.69	9,000.00	3,646.69	3,464.99	3,464.99	3,464.99	181.70	0.00	0.00
3000		SERVICIOS GENERALES	560,800.00	203,369.08	45,037.00	719,132.08	633,346.67	540,778.57	540,778.57	85,785.41	92,568.10	0.00
		POLITICA Y GOBIERNO	39,802,620.00	6,015,191.16	7,309,532.78	38,608,278.38	38,024,452.66	28,009,173.96	27,952,750.39	583,525.72	10,015,278.70	56,423.57



MUNICIPIO DE TENOSIQUE, TABASCO.
ESTADO ANALITICO POR CLASIFICACION ECONOMICA Y OBJETO DEL GASTO
CORTE AL MES DE SEPTIEMBRE 2015
PROCEDENCIA: PARTICIPACIONES

P.P	U.R	Capítulo Partido	Descripción	Autorizado	Ampliaciones	Adscripciones	Reducciones	Modificado	Comprometido	Devengado	Ejercido	Por Comprometer	Saldos Por Devenegar	Devengado por Ejercer
01			PRESIDENCIA	22,846,740.00	4,405,037.09	5,258,020.26	21,793,756.83	21,663,467.01	15,785,269.04	15,776,937.53	130,289.82	5,878,197.97	6,331.51	
		1111	DIETAS	5,875,000.00	862.50	246,758.50	5,828,104.00	5,828,104.00	4,265,688.00	4,265,688.00	0.00	1,363,415.00	0.00	
		1131	SUELDO AL PERSONAL DE CONFIANZA	958,000.00	162,436.80	63,765.80	1,057,671.00	1,057,671.00	777,932.70	777,932.70	0.00	279,738.30	0.00	
		1132	SUELDO AL PERSONAL DE BASE	114,000.00	591.30	1,051.12	113,540.18	113,540.18	84,908.78	84,908.78	0.00	28,631.40	0.00	
		1223	SUELDOS AL PERSONAL EVENTUAL	1,225,000.00	4,709.65	72,697.20	1,157,012.45	1,157,012.45	872,172.20	872,172.20	0.00	284,840.25	0.00	
		1311	QUINQUENIO PERSONAL DE BASE	14,000.00	133.18	224.36	13,908.82	13,908.82	10,376.78	10,376.78	0.00	3,532.04	0.00	
		1314	ESTIMULOS ECONOMICOS POR ANTIGUEDAD	7,900.00	0.00	7,900.00	0.00	0.00	0.00	0.00	0.00	0.00	0.00	
		1321	AGUINALDO	1,706,000.00	2,844,732.00	3,456,247.64	1,184,484.36	1,184,484.36	0.00	0.00	-0.00	1,184,484.36	0.00	
		1322	PRIMA VACACIONAL	32,000.00	95.00	0.00	32,095.00	32,095.00	15,531.72	15,531.72	0.00	16,563.28	0.00	
		1325	BONO NAVIDENO	19,800.00	0.00	0.00	19,800.00	19,800.00	0.00	0.00	0.00	19,800.00	0.00	
		1326	DESPENSA NAVIDEÑA	3,000.00	0.00	0.00	3,000.00	3,000.00	0.00	0.00	0.00	3,000.00	0.00	
		1341	COMPENSACIONES	10,692,000.00	222,317.26	595,733.60	10,217,583.66	10,217,583.66	7,669,039.42	7,669,039.42	0.00	2,548,544.24	0.00	
		1411	CUOTAS AL ISSET	145,700.00	12,413.80	4,893.80	153,230.00	153,230.00	111,094.72	111,094.72	0.00	42,135.28	0.00	
		1521	RIESGO DE TRABAJO	4,300.00	969.72	244.72	5,025.00	5,025.00	3,659.55	3,659.55	0.00	1,365.45	0.00	
		1541	DESPENSA	31,000.00	8.00	247.04	30,760.96	30,760.96	23,067.72	23,067.72	0.00	7,693.24	0.00	
		1542	BONO DE ÚTILES ESCOLARES	5,100.00	0.00	0.00	5,100.00	5,100.00	5,100.00	5,100.00	0.00	0.00	0.00	
		1549	BONO DEL DÍA DE LAS MADRES	2,800.00	0.00	100.00	2,700.00	2,700.00	2,700.00	2,700.00	0.00	0.00	0.00	
		154A	BONO DEL DÍA DEL PADRE	1,100.00	0.00	50.00	1,050.00	1,050.00	1,050.00	1,050.00	0.00	0.00	0.00	
		154B	BONO DEL DÍA DE REYES	1,900.00	0.00	100.00	1,800.00	1,800.00	1,800.00	1,800.00	0.00	0.00	0.00	
		154C	CANASTA ALIMENTICIA	16,400.00	181.94	563.28	16,028.66	16,028.66	11,994.54	11,994.54	0.00	4,094.12	0.00	
		1592	OTRAS PRESTACIONES	71,500.00	8,648.39	3,228.39	76,920.00	76,920.00	48,969.78	48,969.78	0.00	27,950.22	0.00	
		1595	DÍAS ADICIONALES	15,100.00	0.00	0.00	15,100.00	15,100.00	0.00	0.00	0.00	15,100.00	0.00	
		1596	DÍAS ECONOMICOS NO DISFRUTADOS	4,200.00	0.00	0.00	4,200.00	4,200.00	0.00	0.00	0.00	4,200.00	0.00	
		1712	BONO DE PUNTUALIDAD Y ASISTENCIA	10,800.00	140.24	468.20	10,572.04	10,572.04	7,876.44	7,876.44	0.00	2,695.60	0.00	
		1719	ESTIMULO DÍA DEL SERVIDOR PÚBLICO	7,600.00	7,600.00	7,700.00	7,500.00	7,500.00	7,500.00	7,500.00	0.00	0.00	0.00	
		1000	SERVICIOS PERSONALES	20,965,300.00	3,365,849.78	4,472,963.65	19,758,186.13	19,758,186.13	13,920,402.35	13,920,402.35	0.00	5,837,783.78	0.00	
		2111	PAPELERIA	13,500.00	37,607.24	6,750.00	44,357.24	44,357.24	44,357.24	44,357.24	0.00	0.00	0.00	
		2112	MATERIALES DE OFICINA	27,540.00	118,059.28	14,124.00	131,475.28	131,475.28	131,475.28	131,475.28	0.00	0.00	0.00	
		2113	ÚTILES Y EQUIPOS MENORES DE OFICINA	10,280.00	0.00	10,280.00	0.00	0.00	0.00	0.00	0.00	0.00	0.00	
		2114	OTROS ARTICULOS	2,880.00	0.00	2,681.00	199.00	199.00	199.00	199.00	0.00	0.00	0.00	
		2121	MATERIALES DE IMPRESIÓN, REPRODUCCIÓN Y ENCUADERNACIÓN	8,550.00	4,275.00	12,825.00	0.00	0.00	0.00	0.00	0.00	0.00	0.00	
		2141	MATERIALES Y ÚTILES MENORES PARA COMPUTADORAS	1,710.00	0.00	1,672.53	37.47	37.47	37.47	37.47	0.00	0.00	0.00	
		2161	MATERIAL DE LIMPIEZA	10,800.00	27,876.92	5,400.00	33,276.92	33,276.92	33,276.92	33,276.92	0.00	0.00	0.00	
		2233	ALIMENTACIÓN Y VÍVERES	99,900.00	59,980.39	29,324.38	130,556.00	125,452.67	125,452.67	125,452.67	5,103.33	0.00	0.00	
		2461	UTENSILIOS EN MATERIAL DESECHABLE	8,100.00	0.00	8,100.00	6,058.68	6,058.68	6,058.68	6,058.68	2,041.32	0.00	0.00	
		2461	MATERIAL ELÉCTRICO Y ELECTRÓNICO PARA BIENES INMUEBLES	450.00	434.73	450.00	434.73	434.73	434.73	434.73	2.68	0.00	0.00	
		2471	ARTICULOS METÁLICOS PARA BIENES INMUEBLES	810.00	0.00	810.00	0.00	0.00	0.00	0.00	0.00	0.00	0.00	



MUNICIPIO DE TENOSIQUE, TABASCO.
ESTADO ANALITICO POR CLASIFICACION ECONOMICA Y OBJETO DEL GASTO
CORTE AL MES DE: SEPTIEMBRE 2015
PROCEDENCIA: PARTICIPACIONES

P.P. U.R.	Capítulo (Partida)	Descripción	Autorizado	Ampliaciones	Reducciones	Modificado	Comprometido	Devengado	Ejercido	Per Compro meter	Saldo s Por Devengar	Devengado por Ejercer
2491		PINTURAS PARA BIENES INMUEBLES	12,800.00	5,300.00	14,786.56	3,113.44	3,113.44	3,113.44	3,113.44	0.00	0.00	0.00
2493		OTROS MATERIALES Y ARTICULOS DE CONSTRUCCION Y REPARACION PARA BIENES INMUEBLES	270.00	0.00	270.00	0.00	0.00	0.00	0.00	0.00	0.00	0.00
2511		PRODUCTOS QUIMICOS BASICOS	180.00	0.00	180.00	0.00	0.00	0.00	0.00	0.00	0.00	0.00
2611		COMBUSTIBLES	608,400.00	201,871.50	174,353.69	635,917.81	635,917.81	635,917.81	635,917.81	0.00	0.00	0.00
2612		LUBRICANTES, ADITIVOS Y LIQUIDOS	10,440.00	2,810.75	1,980.75	11,280.00	8,738.07	8,003.06	8,003.06	2,551.93	735.01	0.00
2711		UNIFORMES	19,300.00	21,000.00	20,030.16	20,269.84	20,269.84	20,269.84	14,188.89	0.00	0.00	6,080.95
2721		PRENDAS Y ACCESORIOS DE SEGURIDAD PERSONAL	1,500.00	1,500.00	2,184.80	335.20	835.20	835.20	584.64	0.00	0.00	250.56
2821		REFACCIONES Y ACCESORIOS MENORES DE EDIFICIOS	450.00	0.00	450.00	0.00	0.00	0.00	0.00	0.00	0.00	0.00
2981		REFACCIONES Y ACCESORIOS MENORES DE EQUIPO DE TRANSPORTE	113,400.00	125,894.29	75,615.12	163,679.17	159,684.33	158,934.37	158,934.37	3,994.84	749.96	0.00
2000		MATERIALES Y SUMINISTROS	951,040.00	606,610.10	374,708.00	1,183,942.10	1,169,948.00	1,169,363.03	1,162,031.52	13,694.10	1,464.97	6,337.51
3141		SERVICIO TELEFONICO	85,000.00	7,013.50	7,013.50	85,000.00	65,270.30	65,270.30	65,270.30	19,729.70	0.00	0.00
3181		SERVICIO POSTAL DE MENSAJERIA Y PAQUETERIA	1,400.00	3,516.14	928.84	3,987.30	3,987.30	3,987.30	3,987.30	0.00	0.00	0.00
3232		ALQUILER DE EQUIPOS INFORMATICOS Y FOTOCOPIADORAS	26,500.00	22,033.10	26,500.00	26,448.00	13,224.00	13,224.00	13,224.00	52.00	13,224.00	0.00
3291		ALQUILER DE EQUIPO DE BIENES MUEBLES PARA ACTOS CIVICOS, CULTURALES Y RECREATIVOS	20,000.00	0.00	20,000.00	0.00	0.00	0.00	0.00	0.00	0.00	0.00
3341		CAPACITACION Y ADIESTRAMIENTO	21,000.00	0.00	21,000.00	0.00	0.00	0.00	0.00	0.00	0.00	0.00
3361		SERVICIOS DE FOTOCOPIADO	48,000.00	1,537.26	46,150.00	27,036.61	27,036.61	27,036.61	27,036.61	19,113.39	0.00	0.00
3363		SERVICIOS DE IMPRESION Y FORMAS CONTINUAS	40,000.00	3,350.00	43,223.98	126.01	126.01	126.01	126.01	0.00	0.00	0.00
3364		SERVICIOS DE PUBLICACIONES ESPECIALES	15,000.00	0.00	15,000.00	0.00	0.00	0.00	0.00	0.00	0.00	0.00
3511		MANTENIMIENTO PREVENTIVO DE INMUEBLES	4,000.00	0.00	4,000.00	0.00	0.00	0.00	0.00	0.00	0.00	0.00
3521		MANTENIMIENTO Y REPARACION DE MOBILIARIO Y EQUIPO DE OFICINA, EDUCACIONAL Y RECREATIVO	3,000.00	0.00	3,000.00	0.00	0.00	0.00	0.00	0.00	0.00	0.00
3551		MANTENIMIENTO Y REPARACION DE EQUIPO DE TRANSPORTE	48,000.00	56,539.58	0.00	104,539.58	60,628.61	60,628.61	60,628.61	43,910.97	0.00	0.00
3711		PASAJES AEREOS	120,000.00	29,558.78	33,558.78	116,000.00	109,526.78	109,526.78	109,526.78	6,473.22	0.00	0.00
3721		PASAJES TERRESTRES	38,000.00	27,187.34	19,187.34	48,000.00	21,652.75	21,652.75	21,652.75	24,347.25	0.00	0.00
3751		VIATICOS Y GASTOS DE CAMINO	0.00	47,518.74	0.00	47,518.74	44,976.41	44,976.41	44,976.41	2,542.33	0.00	0.00
3791		PEAJES Y ESTACIONAMIENTOS DE VEHICULOS	700.00	0.00	700.00	0.00	0.00	0.00	0.00	0.00	0.00	0.00
3821		GASTOS DE ORDEN SOCIAL Y CULTURAL	10,000.00	12,557.00	4,461.00	18,096.00	18,096.00	18,096.00	18,096.00	0.00	0.00	0.00
3851		GASTOS DE RECEPCION Y ATENCION A VISITANTES	150,000.00	212,665.77	67,693.37	294,972.40	294,819.59	275,972.40	275,972.40	152.81	18,847.19	0.00
3931		OTROS SERVICIOS GENERALES	14,800.00	0.00	14,800.00	0.00	0.00	0.00	0.00	0.00	0.00	0.00
3991		SERVICIOS GENERALES	645,400.00	423,477.21	279,987.16	788,890.05	672,568.36	640,497.17	640,497.17	116,321.67	32,071.19	0.00
4413		GASTOS RELACIONADOS CON ACTIVIDADES CULTURALES, DEPORTIVAS Y DE AYUDA EXTRAORDINARIA	185,000.00	9,100.00	130,961.43	63,138.57	62,864.52	56,006.49	56,006.49	274.05	6,858.03	0.00
4000		TRANSFERENCIAS, ASIGNACIONES, SUBSIDIOS Y OTRAS AYUDAS	165,000.00	9,100.00	130,961.43	63,138.57	62,864.52	56,006.49	56,006.49	274.05	6,858.03	0.00
02		SECRETARIA DEL AYUNTAMIENTO	17,255,880.00	1,610,154.07	2,051,512.52	16,814,521.55	16,350,985.65	12,223,904.92	12,173,812.86	453,535.90	4,137,080.73	50,092.06
1131		SUELDO AL PERSONAL DE CONFIANZA	707,500.00	0.00	134,248.90	573,251.10	573,251.10	429,097.20	429,097.20	0.00	144,153.90	0.00
1132		SUELDO AL PERSONAL DE BASE	541,000.00	0.00	4,025.93	536,974.07	536,974.07	402,678.41	402,678.41	0.00	134,295.66	0.00
1223		SUELDOS AL PERSONAL EVENTUAL	2,500,000.00	14,914.10	107,064.50	2,407,849.60	2,407,849.60	1,823,422.95	1,823,422.95	0.00	584,426.65	0.00



MUNICIPIO DE TENOSIQUE, TABASCO.
ESTADO ANALITICO POR CLASIFICACIÓN ECONOMICA Y OBJETO DEL GASTO
CORTE AL MES DE: SEPTIEMBRE 2015
PROCEDENCIA: PARTICIPACIONES

P.P	U.R	Capítulo /Partido	Descripción	Autorizado	Ampliaciones	Reducciones	Adecuaciones	Modificado	Comprometido	Devengado	Ejercido	Por Comprometer	Salidas Por Devenegar	Devengado por Ejercer
1311			QUINQUENIO PERSONAL DE BASE	65,000.00	0.00	3,944.02	61,055.98	61,055.98	45,540.46	45,540.46	0.00	0.00	15,515.52	0.00
1314			ESTIMULOS ECONÓMICOS POR ANTIGÜEDAD	21,200.00	11,000.00	0.00	32,800.00	32,800.00	32,800.00	32,800.00	0.00	0.00	0.00	0.00
1321			AGUINALDO	631,000.00	929,262.00	998,444.63	561,817.37	561,817.37	0.00	0.00	0.00	0.00	561,817.37	0.00
1322			PRIMA VACACIONAL	45,000.00	412.00	8,000.00	37,412.00	37,412.00	18,302.20	18,302.20	0.00	0.00	19,109.80	0.00
1325			BONO NAVIDENO	40,000.00	0.00	0.00	40,000.00	40,000.00	0.00	0.00	0.00	0.00	40,000.00	0.00
1326			DESPENSA NAVIDEÑA	13,000.00	0.00	0.00	13,000.00	13,000.00	0.00	0.00	0.00	0.00	13,000.00	0.00
1341			COMPENSACIONES	7,000,000.00	42,823.50	201,373.00	6,841,450.50	6,841,450.50	5,187,366.00	5,187,366.00	0.00	0.00	1,654,184.50	0.00
1411			CUOTAS AL ISSET	167,000.00	0.00	20,000.00	147,000.00	147,000.00	108,130.87	108,130.87	0.00	0.00	38,869.13	0.00
1521			RIESGO DE TRABAJO	6,000.00	6,960.58	1,960.58	11,000.00	11,000.00	7,688.33	7,688.33	0.00	0.00	3,311.67	0.00
1641			DESPENSA	133,500.00	0.00	280.86	133,219.14	133,219.14	99,899.10	99,899.10	0.00	0.00	33,320.04	0.00
1542			BONO DE ÚTILES ESCOLARES	22,000.00	100.00	0.00	22,100.00	22,100.00	22,100.00	22,100.00	0.00	0.00	0.00	0.00
1549			BONO DEL DÍA DE LAS MADRES	15,500.00	0.00	2,000.00	13,500.00	13,500.00	13,500.00	13,500.00	0.00	0.00	0.00	0.00
1544			BONO DEL DÍA DEL PADRE	2,100.00	1,050.00	0.00	3,150.00	3,150.00	3,150.00	3,150.00	0.00	0.00	0.00	0.00
1548			BONO DEL DÍA DE REYES	8,190.00	0.00	390.00	7,800.00	7,800.00	7,800.00	7,800.00	0.00	0.00	0.00	0.00
154C			CANASTA ALIMENTICIA	71,000.00	0.00	2,050.00	68,950.00	68,950.00	51,703.35	51,703.35	0.00	0.00	17,246.65	0.00
1592			OTRAS PRESTACIONES	268,000.00	0.00	79,000.00	189,000.00	189,000.00	134,167.50	134,167.50	0.00	0.00	54,832.50	0.00
1595			DÍAS ADICIONALES	18,000.00	0.00	0.00	18,000.00	18,000.00	0.00	0.00	0.00	0.00	18,000.00	0.00
1596			DÍAS ECONÓMICOS NO DISFRUTADOS	19,500.00	0.00	0.00	19,500.00	19,500.00	0.00	0.00	0.00	0.00	19,500.00	0.00
1712			BONO DE PUNTUALIDAD Y ASISTENCIA	47,000.00	0.00	1,500.00	45,500.00	45,500.00	34,122.66	34,122.66	0.00	0.00	11,377.34	0.00
1719			ESTIMULO DÍA DEL SERVIDOR PÚBLICO	32,760.00	0.00	260.00	32,500.00	32,500.00	32,500.00	32,500.00	0.00	0.00	0.00	0.00
1000			SERVICIOS PERSONALES	12,374,250.00	1,007,142.78	1,564,562.42	11,816,829.76	11,816,829.76	8,453,869.03	8,453,869.03	0.00	0.00	3,362,960.73	0.00
2111			PAPELERÍA	18,000.00	31,634.80	9,000.00	40,634.80	40,634.80	40,634.80	40,634.80	0.00	0.00	0.00	0.00
2112			MATERIALES DE OFICINA	43,200.00	112,997.72	21,600.02	134,597.70	134,597.70	134,597.70	134,597.70	0.00	0.00	0.00	0.00
2113			ÚTILES Y EQUIPOS MENORES DE OFICINA	7,200.00	0.00	7,200.00	0.00	0.00	0.00	0.00	0.00	0.00	0.00	0.00
2114			OTROS ARTICULOS	1,800.00	0.00	1,800.00	0.00	0.00	0.00	0.00	0.00	0.00	0.00	0.00
2121			MATERIALES DE IMPRESIÓN, REPRODUCCIÓN Y ENCUADERNACIÓN	32,400.00	70,842.00	16,200.00	87,042.00	87,042.00	87,042.00	87,042.00	0.00	0.00	0.00	3,000.00
2141			MATERIALES Y ÚTILES MENORES PARA COMPUTADORAS	1,350.00	1,200.00	1,042.00	1,508.00	1,508.00	1,508.00	1,508.00	0.00	0.00	0.00	0.00
2152			MATERIAL IMPRESO	0.00	6,000.00	2,178.96	3,821.04	3,821.04	3,821.04	3,821.04	0.00	0.00	0.00	0.00
2161			MATERIAL DE LIMPIEZA	23,400.00	43,558.11	11,700.00	55,258.11	55,258.11	55,258.11	55,258.11	0.00	0.00	0.00	0.00
2211			ALIMENTACIÓN Y VIVERES	28,800.00	1,984.32	1,984.32	28,800.00	28,800.00	20,683.40	20,683.40	8,116.60	0.00	0.00	0.00
2233			UTENSILIOS EN MATERIAL DESECHABLE	2,250.00	0.00	1,322.00	928.00	928.00	928.00	928.00	0.00	0.00	0.00	0.00
2411			MATERIALES Y ARTICULOS DE CONSTRUCCIÓN NO METÁLICOS PARA BIENES INMUEBLES	1,350.00	0.00	1,350.00	0.00	0.00	0.00	0.00	0.00	0.00	0.00	0.00
2441			MATERIALES Y ARTICULOS DE CONSTRUCCIÓN A BASE DE MADERA PARA BIENES INMUEBLES	2,700.00	0.00	2,700.00	0.00	0.00	0.00	0.00	0.00	0.00	0.00	0.00
2451			MATERIALES Y ARTICULOS DE CONSTRUCCIÓN A BASE DE VIDRIO Y PRODUCTOS DE VIDRIO PARA BIENES INMUEBLES	2,880.00	0.00	2,880.00	0.00	0.00	0.00	0.00	0.00	0.00	0.00	0.00
2461			MATERIAL ELÉCTRICO Y ELECTRÓNICO PARA BIENES INMUEBLES	2,700.00	0.00	2,700.00	0.00	0.00	0.00	0.00	0.00	0.00	0.00	0.00



MUNICIPIO DE TENOSIQUE, TABASCO.
ESTADO ANALITICO POR CLASIFICACION ECONOMICA Y OBJETO DEL GASTO
CORTE AL MES DE: SEPTIEMBRE 2015
PROCEDENCIA: PARTICIPACIONES

P.P. U.R.	Capítulo /Partida	Descripción	Autorizado	Ampliaciones	Reducciones	Modificado	Comprometido	Devengado	Ejercido	Per Compro meter	Saldo s Por Devengar	Devengado por Ejercer
2471		ARTICULOS METALICOS PARA BIENES INMUEBLES	450.00	0.00	450.00	0.00	0.00	0.00	0.00	0.00	0.00	0.00
2491		PINTURAS PARA BIENES INMUEBLES	1,800.00	0.00	1,800.00	0.00	0.00	0.00	0.00	0.00	0.00	0.00
2493		OTROS MATERIALES Y ARTICULOS DE CONSTRUCCION Y REPARACION PARA BIENES INMUEBLES	450.00	0.00	450.00	0.00	0.00	0.00	0.00	0.00	0.00	0.00
2611		COMBUSTIBLES	297,000.00	52,230.46	38,168.94	310,061.52	266,919.62	266,919.62	266,919.62	43,171.90	0.00	0.00
2612		LUBRICANTES, ADITIVOS Y LIQUIDOS	4,500.00	2,131.30	1,910.30	4,721.00	4,721.00	4,721.00	4,721.00	0.00	0.00	0.00
2711		UNIFORMES	84,000.00	89,000.00	84,712.40	88,287.60	88,287.60	88,287.60	61,801.32	0.00	0.00	26,486.28
2721		PRENDAS Y ACCESORIOS DE SEGURIDAD PERSONAL	7,000.00	11,100.00	14,480.80	3,619.20	3,619.20	3,619.20	2,533.44	0.00	0.00	1,085.76
2941		REFACCIONES Y ACCESORIOS MENORES DE EQUIPO DE COMPUTO Y TECNOLOGIAS DE LA INFORMACION	1,350.00	0.00	1,350.00	0.00	0.00	0.00	0.00	0.00	0.00	0.00
2961		REFACCIONES Y ACCESORIOS MENORES DE EQUIPO DE TRANSPORTE	13,500.00	22,662.80	5,941.60	30,221.00	30,220.02	30,220.02	10,700.00	0.98	0.00	19,520.02
2991		REFACCIONES Y ACCESORIOS MENORES OTROS BIENES MUEBLES	450.00	0.00	450.00	0.00	0.00	0.00	0.00	0.00	0.00	0.00
2090		MATERIALES Y SUMINISTROS	578,530.00	445,347.51	234,347.54	789,529.97	738,240.49	738,240.49	688,148.43	51,289.48	0.00	50,092.06
3141		SERVICIO TELEFONICO	36,000.00	5,546.00	2,719.00	38,827.00	28,966.00	28,966.00	28,966.00	9,861.00	0.00	0.00
3221		ALQUILER DE EDIFICIOS Y LOCALES	0.00	125,280.00	0.00	125,280.00	125,280.00	93,860.00	93,860.00	0.00	31,320.00	0.00
3251		ALQUILER DE EQUIPO DE BIENES MUEBLES PARA ACTOS CIVICOS, CULTURALES Y RECREATIVOS	500.00	0.00	500.00	0.00	0.00	0.00	0.00	0.00	0.00	0.00
3313		ASESORIAS LEGALES Y FEDATARIAS	100,000.00	0.00	100,000.00	0.00	0.00	0.00	0.00	0.00	0.00	0.00
3361		SERVICIOS DE FOTOCOPIADO	500.00	13,500.58	50.58	13,950.00	9,404.68	9,404.68	9,404.68	4,545.31	0.00	0.00
3363		SERVICIOS DE IMPRESION Y FORMAS CONTINUAS	20,000.00	0.00	20,000.00	0.00	0.00	0.00	0.00	0.00	0.00	0.00
3521		MANTENIMIENTO Y REPARACION DE MOBILIARIO Y EQUIPO DE OFICINA, EDUCACIONAL Y RECREATIVO	2,600.00	0.00	2,600.00	0.00	0.00	0.00	0.00	0.00	0.00	0.00
3551		MANTENIMIENTO Y REPARACION DE EQUIPO DE TRANSPORTE	6,000.00	0.00	1,589.60	4,430.40	1,376.00	1,376.00	1,376.00	3,054.40	0.00	0.00
3611		GASTOS DE DIFUSION	4,120,000.00	0.00	112,800.00	4,007,200.00	3,623,065.60	2,880,265.60	2,880,265.60	384,134.40	742,800.00	0.00
3711		PASAJES AEREOS	0.00	4,360.00	8.69	4,351.31	4,351.31	4,351.31	4,351.31	0.00	0.00	0.00
3721		PASAJES TERRESTRES	5,000.00	900.00	2,100.00	3,800.00	3,148.69	3,148.69	3,148.69	651.31	0.00	0.00
3751		VIATICOS Y GASTOS DE CAMINO	0.00	5,570.00	2,260.00	3,310.00	3,310.00	3,310.00	3,310.00	0.00	0.00	0.00
3000		SERVICIOS GENERALES	4,290,600.00	155,156.58	244,607.87	4,201,148.71	3,798,902.29	3,024,782.29	3,024,782.29	402,246.42	774,120.00	0.00
4413		GASTOS RELACIONADOS CON ACTIVIDADES CULTURALES, DEPORTIVAS Y DE AYUDA EXTRAORDINARIA	12,500.00	2,513.80	8,000.69	7,013.11	7,013.11	7,013.11	7,013.11	0.00	0.00	0.00
4000		TRANSFERENCIAS, ASIGNACIONES, SUBSIDIOS Y OTRAS AYUDAS	12,500.00	2,513.80	8,000.69	7,013.11	7,013.11	7,013.11	7,013.11	0.00	0.00	0.00
03		HACIENDA PUBLICA MUNICIPAL	17,885,480.00	2,432,200.21	8,568,095.78	11,750,584.43	9,198,502.08	6,917,358.83	6,894,278.77	2,552,082.35	2,281,143.25	23,080.06
		DIRECCION DE FINANZAS	17,885,480.00	2,432,200.21	8,568,095.78	11,750,584.43	9,198,502.08	6,917,358.83	6,894,278.77	2,552,082.35	2,281,143.25	23,080.06
1131		SUELDO AL PERSONAL DE CONFIANZA	458,000.00	7,726.80	3,863.85	458,862.95	458,862.95	345,863.85	345,863.85	0.00	113,999.10	0.00
1132		SUELDO AL PERSONAL DE BASE	546,000.00	0.00	4,016.28	541,983.74	541,983.74	406,420.10	406,420.10	0.00	135,563.64	0.00
1223		SUELDO AL PERSONAL EVENTUAL	912,000.00	23,033.70	6,419.55	628,614.15	628,614.15	469,496.85	469,496.85	0.00	159,117.30	0.00
1311		QUINQUENIO PERSONAL DE BASE	66,000.00	0.00	6,565.46	59,434.54	59,434.54	44,806.72	44,806.72	0.00	14,627.82	0.00
1314		ESTIMULOS ECONOMICOS POR ANTIGUEDAD	10,600.00	650.00	0.00	11,250.00	11,250.00	11,250.00	11,250.00	0.00	0.00	0.00
1321		AGUINALDO	448,000.00	359,300.00	325,474.88	475,825.12	475,825.12	0.00	0.00	0.00	475,825.12	0.00



MUNICIPIO DE TENOSIQUE, TABASCO.
ESTADO ANALITICO POR CLASIFICACION ECONOMICA Y OBJETO DEL GASTO
CORTE AL MES DE: SEPTIEMBRE 2015
PROCEDENCIA: PARTICIPACIONES

P.P. U.R.	Capítulo / Parada	Descripción	Autorizado	Adecuaciones Ampliaciones	Reducciones	Modificación	Comprometido	Devenigado	Ejercido	Por Comprometer	Saldo Por Devenir	Devenigado por Ejercer
1322		PRIMA VACACIONAL	38,500.00	414.00	3,000.00	35,914.00	35,914.00	17,632.21	17,632.21	0.00	18,281.79	0.00
1325		BONO NAVIDENO	28,500.00	0.00	0.00	28,500.00	28,500.00	0.00	0.00	0.00	28,500.00	0.00
1326		DESPENSA NAVIDENA	11,000.00	0.00	0.00	11,000.00	11,000.00	0.00	0.00	0.00	11,000.00	0.00
1341		COMPENSACIONES	3,567,000.00	1,144,568.00	402,563.00	4,329,035.00	4,329,035.00	3,235,545.00	3,235,545.00	0.00	1,093,490.00	0.00
1411		CUOTAS AL ISSET	134,000.00	0.00	0.00	134,000.00	134,000.00	97,756.72	97,756.72	0.00	36,243.28	0.00
1521		RIESGO DE TRABAJO	0.00	7,662.00	254.00	7,408.00	7,408.00	4,837.06	4,837.06	0.00	2,570.94	0.00
1541		DESPENSA	113,000.00	0.00	285.50	112,714.50	112,714.50	84,520.62	84,520.62	0.00	28,193.88	0.00
1542		BONO DE ÚTILES ESCOLARES	19,000.00	0.00	300.00	18,700.00	18,700.00	18,700.00	18,700.00	0.00	0.00	0.00
1549		BONO DEL DÍA DE LAS MADRES	8,500.00	0.00	400.00	8,100.00	8,100.00	8,100.00	8,100.00	0.00	0.00	0.00
154A		BONO DEL DÍA DEL PADRE	3,150.00	1,050.00	0.00	4,200.00	4,200.00	4,200.00	4,200.00	0.00	0.00	0.00
154B		BONO DEL DÍA DE REYES	7,000.00	0.00	400.00	6,600.00	6,600.00	6,600.00	6,600.00	0.00	0.00	0.00
154C		CANASTA ALIMENTICIA	60,500.00	0.00	2,166.35	58,333.65	58,333.65	43,746.99	43,746.99	0.00	14,586.66	0.00
1592		OTRAS PRESTACIONES	80,500.00	3,042.72	9,042.72	74,500.00	74,500.00	57,411.06	57,411.06	0.00	17,088.94	0.00
1595		DÍAS ADICIONALES	14,500.00	0.00	0.00	14,500.00	14,500.00	0.00	0.00	0.00	14,500.00	0.00
1596		DÍAS ECONÓMICOS NO DISFRUTADOS	20,000.00	0.00	0.00	20,000.00	20,000.00	0.00	0.00	0.00	20,000.00	0.00
1712		BONO DE PUNTUALIDAD Y ASISTENCIA	40,000.00	0.00	1,501.54	38,498.46	38,498.46	28,871.70	28,871.70	0.00	9,626.76	0.00
1719		ESTIMULO DIA DEL SERVIDOR PUBLICO	28,000.00	0.00	500.00	27,500.00	27,500.00	27,500.00	27,500.00	0.00	0.00	0.00
1000		SERVICIOS PERSONALES	6,337,750.00	1,541,467.22	766,743.11	7,106,474.11	7,106,474.11	4,813,298.88	4,813,298.88	0.00	2,193,175.23	0.00
2111		PAPELERIA	72,000.00	68,494.28	35,000.00	104,494.28	104,494.28	104,494.28	104,494.28	0.00	0.00	0.00
2112		MATERIALES DE OFICINA	162,000.00	128,238.30	81,049.83	209,186.47	209,186.47	209,186.47	209,186.47	0.00	0.00	0.00
2113		ÚTILES Y EQUIPOS MENORES DE OFICINA	0.00	957.00	0.00	957.00	957.00	957.00	957.00	0.00	0.00	0.00
2114		OTROS ARTICULOS	900.00	671.20	137.00	1,434.20	1,434.20	1,434.20	1,434.20	0.00	0.00	0.00
2121		MATERIALES DE IMPRESIÓN, REPRODUCCIÓN Y ENCUADERNACIÓN	108,000.00	107,271.20	54,002.00	161,269.20	161,269.20	161,269.20	161,269.20	0.00	0.00	0.00
2141		MATERIALES Y ÚTILES MENORES PARA COMPUTADORAS	5,400.00	3,100.04	4,391.37	4,108.67	4,108.67	4,108.67	4,108.67	0.00	0.00	0.00
2161		MATERIAL DE LIMPIEZA	8,100.00	35,481.88	4,081.95	39,499.93	39,499.93	39,499.93	39,499.93	0.00	0.00	0.00
2211		ALIMENTACIÓN Y VÍVERES	28,800.00	0.00	17,260.00	11,540.00	11,540.00	8,318.00	8,318.00	3,222.00	0.00	0.00
2461		UTENSILIOS EN MATERIAL DESECHABLE	900.00	23.43	923.43	0.00	0.00	0.00	0.00	0.00	0.00	0.00
2471		MATERIAL ELÉCTRICO Y ELECTRÓNICO PARA BIENES INMUEBLES	2,070.00	970.76	1,934.89	1,105.87	1,105.87	1,105.87	1,105.87	0.00	0.00	0.00
2611		ARTÍCULOS METÁLICOS PARA BIENES INMUEBLES	0.00	0.00	0.00	0.00	0.00	0.00	0.00	0.00	0.00	0.00
2612		COMBUSTIBLES	101,700.00	89,965.00	38,103.57	153,561.43	122,574.52	122,574.52	122,574.52	30,986.91	0.00	0.00
2613		LUBRICANTES, ADITIVOS Y LÍQUIDOS	2,250.00	1,093.99	681.42	2,662.57	2,401.00	2,401.00	2,401.00	261.57	0.00	0.00
2711		UNIFORMES	70,700.00	74,300.00	71,128.88	73,871.12	73,871.12	73,871.12	73,871.12	51,709.78	0.00	22,161.34
2721		PRENDAS Y ACCESORIOS DE SEGURIDAD PERSONAL	5,500.00	5,500.00	7,937.60	3,062.40	3,062.40	3,062.40	3,062.40	0.00	0.00	918.72
2821		REFACCIONES Y ACCESORIOS MENORES DE EDIFICIOS	1,170.00	350.00	1,208.27	310.73	310.73	310.73	310.73	0.00	0.00	0.00
2841		REFACCIONES Y ACCESORIOS MENORES DE EQUIPO DE COMPUTO Y TECNOLOGÍAS DE LA INFORMACIÓN	2,700.00	0.00	2,700.00	0.00	0.00	0.00	0.00	0.00	0.00	0.00
2861		REFACCIONES Y ACCESORIOS MENORES DE EQUIPO DE TRANSPORTE	7,290.00	0.00	0.00	7,290.00	7,290.00	3,470.97	3,470.97	3,819.03	0.00	0.00



MUNICIPIO DE TENOSIQUE, TABASCO.
ESTADO ANALITICO POR CLASIFICACION ECONOMICA Y OBJETO DEL GASTO
CORTE AL MES DE: SEPTIEMBRE 2015
PROCEDENCIA: PARTICIPACIONES

P.P. U.R.	Capítulo /Partida	Descripción	Autorizado	Ampliaciones	Reducciones	Modificado	Comprometido	Devenido	Ejercido	Por Comprometer	Saldos Por Devenir	Devenido por Ejercer
2000		MATERIALES Y SUMINISTROS	579,480.00	516,417.08	321,541.21	774,355.87	736,066.36	736,066.36	715,985.30	38,289.51	0.00	33,080.06
3141		SERVICIO TELEFÓNICO	24,500.00	1,838.00	1,838.00	24,500.00	18,589.00	18,589.00	18,589.00	5,911.00	0.00	0.00
3181		SERVICIO POSTAL DE MENSAJERÍA Y PAQUETERÍA	650.00	0.00	650.00	0.00	0.00	0.00	0.00	0.00	0.00	0.00
3271		ALQUILER DE ACTIVOS INTANGIBLES	981,800.00	0.00	0.00	981,800.00	879,680.20	791,712.18	791,712.18	102,119.80	87,968.02	0.00
3331		SERVICIOS DE CONSULTORIA EN TECNOLOGÍAS DE LA INFORMACIÓN	110,000.00	0.00	38,048.20	73,951.80	0.00	0.00	0.00	73,951.80	0.00	0.00
3341		CAPACITACIÓN Y ADIESTRAMIENTO	5,000.00	0.00	5,000.00	0.00	0.00	0.00	0.00	0.00	0.00	0.00
3361		SERVICIOS DE FOTOCOPIADO	25,000.00	37,260.21	12,604.64	49,655.57	38,890.64	38,890.64	38,890.64	10,764.93	0.00	0.00
3363		SERVICIOS DE IMPRESIÓN Y FORMAS CONTINUAS	60,000.00	0.00	4,500.00	55,500.00	14,162.43	14,162.43	14,162.43	41,337.57	0.00	0.00
3411		COMISIONES FINANCIERAS	7,000.00	0.00	7,000.00	0.00	0.00	0.00	0.00	0.00	0.00	0.00
3441		SEGUROS DE RESPONSABILIDAD Y FIANZAS	1,300.00	0.00	1,300.00	0.00	0.00	0.00	0.00	0.00	0.00	0.00
3511		MANTENIMIENTO PREVENTIVO DE INMUEBLES	3,000.00	9,200.00	3,000.00	9,200.00	9,164.00	9,164.00	9,164.00	36.00	0.00	0.00
3521		MANTENIMIENTO Y REPARACIÓN DE MOBILIARIO Y EQUIPO DE OFICINA EDUCACIONAL Y RECREATIVO	3,800.00	134.00	0.00	3,934.00	972.00	972.00	972.00	2,962.00	0.00	0.00
3551		MANTENIMIENTO Y REPARACIÓN DE EQUIPO DE TRANSPORTE	15,000.00	5,460.00	2,210.00	18,250.00	10,440.00	10,440.00	10,440.00	7,810.00	0.00	0.00
3611		GASTOS DE DIFUSIÓN	0.00	4,354.16	548.62	3,805.54	3,805.54	3,805.54	3,805.54	0.00	0.00	0.00
3711		PASAJES AEREOS	4,200.00	0.00	4,200.00	0.00	0.00	0.00	0.00	0.00	0.00	0.00
3721		PASAJES TERRESTRES	0.00	4,645.84	0.00	4,645.84	2,578.00	2,578.00	2,578.00	2,066.84	0.00	0.00
3751		VIÁTICOS Y GASTOS DE CAMINO	4,650,000.00	0.00	2,383,279.00	2,266,721.00	0.00	0.00	0.00	2,266,721.00	0.00	0.00
3981		IMPUESTO SOBRE NOMINA	5,891,250.00	83,192.21	2,462,178.46	3,512,263.75	998,592.87	910,614.79	910,614.79	2,513,680.94	87,968.02	0.00
3000		SERVICIOS GENERALES	83,000.00	292,123.70	17,633.00	357,490.70	357,378.80	357,378.80	357,378.80	111.90	0.00	0.00
4411		APOYOS SOCIALES	5,000,000.00	0.00	5,000,000.00	0.00	0.00	0.00	0.00	0.00	0.00	0.00
9912		TRANSFERENCIAS, ASIGNACIONES, SUBSIDIOS Y OTRAS AYUDAS	7,253,384.00	11,086,453.06	10,093,871.06	8,239,966.00	5,170,011.00	3,015,984.14	3,007,508.25	3,069,955.00	2,154,026.86	8,475.39
9912		DEVOLUCIÓN DE INGRESOS PERCIBIDOS EN EJERCICIOS ANTERIORES	7,253,384.00	11,086,453.06	10,093,871.06	8,239,966.00	5,170,011.00	3,015,984.14	3,007,508.25	3,069,955.00	2,154,026.86	8,475.39
9000		DEUDA PUBLICA	207,000.00	0.00	40,984.80	386,035.20	289,526.40	289,526.40	289,526.40	0.00	96,508.80	0.00
1131		PLANEACIÓN Y PROGRAMACIÓN PRESUPUESTARIA	207,000.00	0.00	1,373.21	205,626.79	205,626.79	154,220.05	154,220.05	0.00	51,406.74	0.00
1132		SUELDO AL PERSONAL DE COMPAÑIA	178,000.00	0.00	16,347.20	159,652.80	116,255.70	116,255.70	116,255.70	0.00	43,397.10	0.00
1223		SUELDO AL PERSONAL DE BASE	27,000.00	0.00	425.43	26,574.57	19,930.95	19,930.95	19,930.95	0.00	6,643.62	0.00
1311		QUINQUENIO PERSONAL DE BASE	2,821,714.00	1,576,502.20	3,154,804.29	1,243,411.91	1,243,411.91	1,243,411.91	1,243,411.91	0.00	1,243,411.91	0.00
1322		PRIMA VACACIONAL	22,500.00	181.00	2,000.00	20,681.00	20,681.00	10,326.29	10,326.29	0.00	10,354.71	0.00
1325		BONO NAVIDENO	16,000.00	0.00	0.00	16,000.00	16,000.00	0.00	0.00	0.00	16,000.00	0.00
1326		DESPENSA NAVIDEÑA	4,000.00	0.00	4,000.00	4,000.00	4,000.00	0.00	0.00	0.00	4,000.00	0.00
1341		COMPENSACIONES	2,940,000.00	8,642.00	424,538.00	2,525,104.00	2,525,104.00	1,905,570.00	1,905,570.00	0.00	619,434.00	0.00
1411		CUOTAS AL ISSET	85,500.00	0.00	5,000.00	80,500.00	57,686.91	57,686.91	57,686.91	0.00	22,813.09	0.00
1541		DESPENSA	41,500.00	0.00	480.72	41,009.28	41,009.28	30,756.96	30,756.96	0.00	10,252.32	0.00
1542		BONO DE ÚTILES ESCOLARES	7,000.00	0.00	200.00	6,800.00	6,800.00	5,800.00	5,800.00	0.00	0.00	0.00




MUNICIPIO DE TENOSIQUE, TABASCO.
ESTADO ANALITICO POR CLASIFICACION ECONOMICA Y OBJETO DEL GASTO
CORTE AL MES DE SEPTIEMBRE 2015
PROCEDENCIA: PARTICIPACIONES

P.P. U.R.	Capitulo /Partida	Descripción	Autorizado	Ampliaciones	Reducciones	Modificado	Comprometido	Devengado	Ejercido	Por Campromotor	Saldos Por Devenegar	Devengado por Ejercer
1548		BONO DEL DÍA DE LAS MADRES	3,000.00	0.00	300.00	2,700.00	2,700.00	2,700.00	2,700.00	0.00	0.00	0.00
154A		BONO DEL DÍA DEL PADRE	1,050.00	0.00	0.00	1,050.00	1,050.00	1,050.00	1,050.00	0.00	0.00	0.00
154B		BONO DEL DÍA DE REYES	2,520.00	0.00	120.00	2,400.00	2,400.00	2,400.00	2,400.00	0.00	0.00	0.00
154C		CANAÑA ALIMENTICIA	22,000.00	0.00	763.04	21,236.96	21,216.96	15,912.72	15,912.72	0.00	5,304.24	0.00
1592		OTRAS PRESTACIONES	17,000.00	1,591.30	1,591.30	17,000.00	17,000.00	13,800.31	13,800.31	0.00	3,199.69	0.00
1595		DÍAS ADICIONALES	9,100.00	0.00	0.00	9,100.00	9,100.00	0.00	0.00	0.00	9,100.00	0.00
1596		DÍAS ECONÓMICOS NO DISFRUTADOS	7,500.00	0.00	0.00	7,500.00	7,500.00	0.00	0.00	0.00	7,500.00	0.00
1712		BONO DE PUNTUALIDAD Y ASISTENCIA	14,500.00	0.00	497.44	14,002.56	14,002.56	10,501.92	10,501.92	0.00	3,500.64	0.00
1719		ESTÍMULO DÍA DEL SERVIDOR PÚBLICO	10,100.00	10,100.00	10,200.00	10,000.00	10,000.00	10,000.00	10,000.00	0.00	0.00	0.00
1000		SERVICIOS PERSONALES	6,063,984.00	1,598,016.50	3,661,635.43	4,800,365.07	4,800,365.07	2,647,538.21	2,647,538.21	0.00	2,152,826.86	6.00
2111		PAPELERÍA	11,700.00	38,246.96	5,936.01	44,010.95	44,010.95	44,010.95	44,010.95	0.00	0.00	0.00
2112		MATERIALES DE OFICINA	9,000.00	60,434.36	4,597.78	64,836.58	64,836.58	64,836.58	64,836.58	0.00	0.00	0.00
2113		ÚTILES Y EQUIPOS MENORES DE OFICINA	0.00	1,950.03	0.00	1,950.03	1,950.03	1,950.03	1,950.03	0.00	0.00	0.00
2114		OTROS ARTICULOS	1,800.00	396.70	1,103.42	1,093.28	1,093.28	696.58	696.58	396.70	0.00	0.00
2121		MATERIALES DE IMPRESIÓN, REPRODUCCIÓN Y ENCUADERNACIÓN	13,500.00	30,370.00	6,750.00	37,120.00	37,120.00	37,120.00	37,120.00	0.00	0.00	0.00
2141		MATERIALES Y ÚTILES MENORES PARA COMPUTADORAS	63,000.00	0.00	28,449.00	34,551.00	4,551.00	4,551.00	4,551.00	30,000.00	0.00	0.00
2143		ARTÍCULOS DE LIMPIEZA PARA COMPUTADORAS, IMPRESORAS Y EQUIPOS DE COMUNICACIÓN	450.00	0.00	450.00	0.00	0.00	0.00	0.00	0.00	0.00	0.00
2161		MATERIAL DE LIMPIEZA	3,150.00	18,281.98	1,600.62	19,831.36	19,831.36	19,831.36	19,831.36	0.00	0.00	0.00
2211		ALIMENTACIÓN Y VÍVERES	6,300.00	0.00	0.00	6,300.00	6,300.00	6,300.00	6,300.00	0.00	0.00	0.00
2233		UTENSILIOS EN MATERIAL DESECHABLE	450.00	0.00	0.00	450.00	450.00	0.00	0.00	0.00	450.00	0.00
2451		MATERIAL ELÉCTRICO Y ELECTRÓNICO PARA BIENES INMUEBLES	18,900.00	200.00	0.00	19,100.00	12,264.12	12,264.12	12,264.12	6,835.88	0.00	0.00
2492		MATERIALES Y ARTÍCULOS DE PLÁSTICO PARA CONSTRUCCIÓN Y REPARACIÓN DE BIENES INMUEBLES	5,400.00	0.00	5,400.00	0.00	0.00	0.00	0.00	0.00	0.00	0.00
2493		OTROS MATERIALES Y ARTÍCULOS DE CONSTRUCCIÓN Y REPARACIÓN PARA BIENES INMUEBLES	450.00	0.00	450.00	0.00	0.00	0.00	0.00	0.00	0.00	0.00
2611		COMBUSTIBLES	76,500.00	8,500.00	0.00	85,000.00	54,122.19	54,122.19	54,122.19	30,877.81	0.00	0.00
2612		LUBRICANTES, ADITIVOS Y LIQUIDOS	1,800.00	320.18	320.18	1,800.00	1,420.04	1,420.04	1,420.04	379.96	0.00	0.00
2711		UNIFORMES	26,000.00	27,700.00	26,560.64	27,139.36	27,139.36	27,139.36	18,997.55	0.00	8,141.81	0.00
2721		PRENDAS Y ACCESORIOS DE SEGURIDAD PERSONAL	2,500.00	2,500.00	3,886.40	1,113.60	1,113.60	1,113.60	779.52	0.00	334.08	0.00
2911		HERRAMIENTAS MENORES PARA ACTIVIDADES PRODUCTIVAS	18,000.00	0.00	5,700.00	12,300.00	0.00	0.00	0.00	12,300.00	0.00	0.00
2941		REFACCIONES Y ACCESORIOS MENORES DE EQUIPO DE CÓMPUTO Y TECNOLOGÍAS DE LA INFORMACIÓN	1,800.00	4,600.00	1,876.00	4,524.00	4,524.00	4,524.00	4,524.00	0.00	0.00	0.00
2961		REFACCIONES Y ACCESORIOS MENORES DE EQUIPO DE TRANSPORTE	10,700.00	0.00	0.00	10,700.00	7,984.96	6,784.96	6,784.96	2,715.04	1,200.00	0.00
2000		MATERIALES Y SUMINISTROS	271,400.00	193,500.21	93,080.05	371,820.16	282,295.77	287,035.77	272,559.88	89,584.39	1,200.00	8,475.89
3141		SERVICIO TELEFÓNICO	22,000.00	3,782.00	2,097.00	23,665.00	18,265.00	18,265.00	18,265.00	5,400.00	0.00	0.00
3521		MANTENIMIENTO Y REPARACIÓN DE MOBILIARIO Y EQUIPO DE OFICINA EDUCACIONAL Y RECREATIVO	23,000.00	0.00	15,750.00	7,250.00	7,250.00	7,250.00	7,250.00	0.00	0.00	0.00
3551		MANTENIMIENTO Y REPARACIÓN DE EQUIPO DE TRANSPORTE	3,000.00	3,000.00	0.00	6,000.00	3,095.16	3,095.16	3,095.16	2,904.84	0.00	0.00



MUNICIPIO DE TENOSIQUE, TABASCO.
ESTADO ANALITICO POR CLASIFICACIÓN ECONOMICA Y OBJETO DEL GASTO
CORTE AL MES DE: SEPTIEMBRE 2015
PROCEDENCIA: PARTICIPACIONES

P.P.	U.R.	Capítulo /Partida	Descripción	Adecuaciones		Modificado	Comprometido	Devengado	Ejercido	Por Comprometer	Saldos Por Devengar	Devengado por Ejercer
				Autorizado	Ampliaciones							
3611			GASTOS DE DIFUSIÓN	65,000.00	17,368.00	12,368.00	52,200.00	52,200.00	52,200.00	17,800.00	0.00	0.00
3721			PASAJES TERRESTRES	1,000.00	0.00	1,000.00	0.00	0.00	0.00	0.00	0.00	0.00
3751			VIATICOS Y GASTOS DE CAMINO	0.00	8,600.00	0.00	6,600.00	6,600.00	6,600.00	2,000.00	0.00	0.00
3791			PEAJES Y ESTACIONAMIENTOS DE VEHICULOS	500.00	0.00	500.00	0.00	0.00	0.00	0.00	0.00	0.00
3000			SERVICIOS GENERALES	114,500.00	32,730.00	31,715.00	87,410.76	87,410.76	87,410.76	28,104.84	0.00	0.00
4413			GASTOS RELACIONADOS CON ACTIVIDADES CULTURALES, DEPORTIVAS Y DE AYUDA EXTRAORDINARIA	3,500.00	0.00	3,500.00	0.00	0.00	0.00	0.00	0.00	0.00
4000			TRANSFERENCIAS, ASIGNACIONES, SUBSIDIOS Y OTRAS AYUDAS	3,500.00	0.00	3,500.00	0.00	0.00	0.00	0.00	0.00	0.00
7991			EROGACIONES COMPLEMENTARIAS	0.00	9,262,206.35	6,309,940.58	2,952,265.77	0.00	0.00	2,952,265.77	0.00	0.00
7000			INVERSIONES FINANCIERAS Y OTRAS PROVISIONES	0.00	9,262,206.35	6,309,940.58	2,952,265.77	0.00	0.00	2,952,265.77	0.00	0.00



Ene. Ene., 2015



MUNICIPIO DE TENOSIQUE, TABASCO.
ESTADO ANALITICO POR CLASIFICACION ECONOMICA Y OBJETO DEL GASTO
CORTE AL MES DE: SEPTIEMBRE 2015
PROCEDENCIA: INGRESOS DE GESTION MOD. INVERSION; PROGRAMA NORMAL

P.P	U.R.	Capitulo /Partida	Descripción	Autorizado	Adecuaciones		Modificado	Comprometido	Devengado	Ejercido	Por Comprometer	Saldo Por Devenegar	Devengado por Ejercer
					Ampliaciones	Reducciones							
			Presupuesto Total	10,687,561.36	20,167,590.74	17,451,109.25	13,404,042.85	12,617,906.59	11,752,584.33	11,752,584.33	786,736.26	864,722.26	0.00
0048	08		RECOLECCION, TRASLADO Y DISPOSICION FINAL DE RESIDUOS SOLIDOS.	0.00	135,000.00	0.00	135,000.00	135,000.00	132,400.00	132,400.00	0.00	2,600.00	0.00
		1314	DIRECCION DE OBRAS, ORDENAMIENTO TERRITORIAL Y SERVICIOS MUNICIPALES	0.00	135,000.00	0.00	135,000.00	135,000.00	132,400.00	132,400.00	0.00	2,600.00	0.00
			ESTIMULOS ECONOMICOS POR ANTIGUEDAD	0.00	135,000.00	0.00	135,000.00	135,000.00	132,400.00	132,400.00	0.00	2,600.00	0.00
0049	08	1000	SERVICIOS PERSONALES	0.00	135,000.00	0.00	135,000.00	135,000.00	132,400.00	132,400.00	0.00	2,600.00	0.00
			MANTENIMIENTO Y LIMPIEZA A VIAJADES Y ESPACIOS PUBLICOS.	0.00	47,000.00	0.00	47,000.00	47,000.00	45,900.00	45,900.00	0.00	1,100.00	0.00
		1314	DIRECCION DE OBRAS, ORDENAMIENTO TERRITORIAL Y SERVICIOS MUNICIPALES	0.00	47,000.00	0.00	47,000.00	47,000.00	45,900.00	45,900.00	0.00	1,100.00	0.00
			ESTIMULOS ECONOMICOS POR ANTIGUEDAD	0.00	47,000.00	0.00	47,000.00	47,000.00	45,900.00	45,900.00	0.00	1,100.00	0.00
007	14	1000	SERVICIOS PERSONALES	0.00	47,000.00	0.00	47,000.00	47,000.00	45,900.00	45,900.00	0.00	1,100.00	0.00
			ASISTENCIA SOCIAL Y ATENCION A GRUPOS VULNERABLES.	0.00	47,000.00	0.00	47,000.00	47,000.00	45,900.00	45,900.00	0.00	1,100.00	0.00
			DIRECCION DE ATENCION CIUDADANA	0.00	1,922,227.00	1,100,000.00	822,227.00	818,552.20	815,552.20	815,552.20	3,674.80	3,000.00	0.00
			APOYOS SOCIALES	0.00	772,227.00	350,000.00	422,227.00	418,552.20	415,552.20	415,552.20	3,674.80	3,000.00	0.00
		4411	COOPERACIONES DIVERSAS	0.00	772,227.00	0.00	772,227.00	772,227.00	768,552.20	768,552.20	3,674.80	3,000.00	0.00
		4000	TRANSFERENCIAS, ASIGNACIONES, SUBSIDIOS Y OTRAS AYUDAS	0.00	1,150,000.00	750,000.00	400,000.00	400,000.00	400,000.00	400,000.00	0.00	0.00	0.00
		4411	APOYOS SOCIALES	0.00	1,150,000.00	750,000.00	400,000.00	400,000.00	400,000.00	400,000.00	0.00	0.00	0.00
0030	09	4000	TRANSFERENCIAS, ASIGNACIONES, SUBSIDIOS Y OTRAS AYUDAS	2,837,835.00	646,377.99	509,109.21	2,975,703.87	2,975,703.87	2,975,703.87	2,975,703.87	-0.00	0.00	0.00
			FOMENTO A LA CULTURA Y LAS ARTES	2,837,835.00	646,377.99	509,109.21	2,975,703.87	2,975,703.87	2,975,703.87	2,975,703.87	-0.00	0.00	0.00
			DIRECCION DE EDUCACION, CULTURA Y RECREACION	85,000.00	0.00	9,000.00	76,000.00	76,000.00	76,000.00	76,000.00	0.00	0.00	0.00
		1222	LISTA DE RAYA	85,000.00	0.00	9,000.00	76,000.00	76,000.00	76,000.00	76,000.00	0.00	0.00	0.00
		1000	SERVICIOS PERSONALES	50,257.00	0.00	1,037.05	49,199.95	49,199.95	49,199.95	49,199.95	0.00	0.00	0.00
		2114	OTROS ARTICULOS	9,280.00	0.00	17.99	9,262.01	9,262.01	9,262.01	9,262.01	0.00	0.00	0.00
		2121	MATERIALES DE IMPRESION, REPRODUCCION Y ENCUADERNACION	13,465.00	0.00	1,061.40	12,403.60	12,403.60	12,403.60	12,403.60	0.00	0.00	0.00
		2441	MATERIALES Y ARTICULOS DE CONSTRUCCION A BASE DE MADERA PARA BIENES INMUEBLES	29,232.00	700.00	27.20	29,904.80	29,904.80	29,904.80	29,904.80	0.00	0.00	0.00
		3471	ARTICULOS METALICOS PARA BIENES INMUEBLES	0.00	75.40	75.40	0.00	0.00	0.00	0.00	0.00	0.00	0.00
		2491	PINTURAS PARA BIENES INMUEBLES	2,552.00	10,600.00	8.98	13,143.02	13,143.02	13,143.02	13,143.02	0.00	0.00	0.00
		2611	COMBUSTIBLES	45,849.00	10,000.00	173.26	55,675.74	55,675.74	55,675.74	55,675.74	0.00	0.00	0.00
		2921	REFACCIONES Y ACCESORIOS MENORES DE EDIFICIOS	1,740.00	0.00	1,740.00	0.00	0.00	0.00	0.00	0.00	0.00	0.00
		2000	MATERIALES Y SUMINISTROS	152,392.00	21,375.40	4,161.28	169,609.12	169,609.12	169,609.12	169,609.12	0.00	0.00	0.00
		3291	ALQUILER DE EQUIPO DE BIENES MUEBLES PARA ACTOS CIVICOS, CULTURALES Y RECREATIVOS	56,600.20	0.00	17,160.49	39,439.71	39,439.71	39,439.71	39,439.71	-0.00	0.00	0.00
		3363	SERVICIOS DE IMPRESION Y FORMAS CONTINUAS	42,263.63	0.00	15,256.05	27,007.58	27,007.58	27,007.58	27,007.58	-0.00	0.00	0.00
		3611	GASTOS DE DIFUSION	9,280.00	638.00	0.00	9,918.00	9,918.00	9,918.00	9,918.00	0.00	0.00	0.00
		3821	GASTOS DE ORDEN SOCIAL Y CULTURAL	233,401.28	0.00	175,401.28	58,000.00	58,000.00	58,000.00	58,000.00	0.00	0.00	0.00
		3000	SERVICIOS GENERALES	347,545.11	638.00	207,817.82	134,365.29	134,365.29	134,365.29	134,365.29	-0.00	0.00	0.00
		4413	GASTOS RELACIONADOS CON ACTIVIDADES CULTURALES, DEPORTIVAS Y DE AYUDA EXTRAORDINARIA	2,258,804.98	473,614.59	285,927.17	2,446,582.40	2,446,582.40	2,446,582.40	2,446,582.40	0.00	0.00	0.00
		4000	TRANSFERENCIAS, ASIGNACIONES, SUBSIDIOS Y OTRAS AYUDAS	2,258,804.98	473,614.59	285,927.17	2,446,582.40	2,446,582.40	2,446,582.40	2,446,582.40	0.00	0.00	0.00



MUNICIPIO DE TENOSIQUE, TABASCO.
ESTADO ANALITICO POR CLASIFICACION ECONOMICA Y OBJETO DEL GASTO
CORTE AL MES DE: SEPTIEMBRE 2015
PROCEDECENCIA: INGRESOS DE GESTION MOD. INVERSION; PROGRAMA NORMAL

P.P. U.R.	Capítulo /Partida	Descripción	Autorizado	Ampliaciones	Reducciones	Modificado	Comprometido	Devengado	Ejercido	Por Comprometer	Saldo Por Devengar	Devengado por Ejercer
18		COORDINACIÓN DEL DIF	0.00	151,350.00	2,202.94	149,147.06	149,147.06	149,147.06	149,147.06	0.00	0.00	0.00
	3291	ALQUILER DE EQUIPO DE BIENES MUEBLES PARA ACTOS CÍVICOS, CULTURALES Y RECREATIVOS	0.00	9,280.00	0.00	9,280.00	9,280.00	9,280.00	9,280.00	0.00	0.00	0.00
	3363	SERVICIOS DE IMPRESIÓN Y FORMAS CONTINUAS	0.00	6,000.00	2,172.00	3,828.00	3,828.00	3,828.00	3,828.00	0.00	0.00	0.00
	3000	SERVICIOS GENERALES	0.00	15,280.00	2,172.00	13,108.00	13,108.00	13,108.00	13,108.00	0.00	0.00	0.00
	4413	GASTOS RELACIONADOS CON ACTIVIDADES CULTURALES, DEPORTIVAS Y DE AYUDA EXTRAORDINARIA	0.00	136,070.00	30.94	136,039.06	136,039.06	136,039.06	136,039.06	0.00	0.00	0.00
031	4000	TRANSFERENCIAS, ASIGNACIONES, SUBSIDIOS Y OTRAS AYUDAS	0.00	136,070.00	30.94	136,039.06	136,039.06	136,039.06	136,039.06	0.00	0.00	0.00
		FOMENTO AL DEPORTE Y RECREACIÓN	0.00	2,352,511.13	256,878.66	2,095,632.47	2,095,632.47	2,095,632.47	2,095,632.47	0.00	0.00	0.00
		DIRECCIÓN DE EDUCACIÓN, CULTURA Y RECREACIÓN	0.00	2,352,511.13	256,878.66	2,095,632.47	2,095,632.47	2,095,632.47	2,095,632.47	0.00	0.00	0.00
	1222	LISTA DE RAYA	0.00	823,554.00	4,113.50	819,440.50	819,440.50	819,440.50	819,440.50	0.00	0.00	0.00
	1000	SERVICIOS PERSONALES	0.00	823,554.00	4,113.50	819,440.50	819,440.50	819,440.50	819,440.50	0.00	0.00	0.00
	2161	MATERIAL DE LIMPIEZA	0.00	7,395.00	1,329.36	6,065.64	6,065.64	6,065.64	6,065.64	0.00	0.00	0.00
	2411	MATERIALES Y ARTICULOS DE CONSTRUCCIÓN NO METÁLICOS PARA BIENES INMUEBLES	0.00	16,266.49	27.92	16,238.57	16,238.57	16,238.57	16,238.57	0.00	0.00	0.00
	2421	MATERIALES Y ARTICULOS DE CONSTRUCCIÓN A BASE DE CEMENTO Y PRODUCTOS DE CONCRETO PARA BIENES INMUEBLES	0.00	1,252.00	0.04	1,251.96	1,251.96	1,251.96	1,251.96	0.00	0.00	0.00
	2431	MATERIALES Y ARTICULOS DE CONSTRUCCIÓN A BASE DE CAL, YESO Y PRODUCTOS DE YESO PARA BIENES INMUEBLES	0.00	627.00	0.60	626.40	626.40	626.40	626.40	0.00	0.00	0.00
	2441	MATERIALES Y ARTICULOS DE CONSTRUCCIÓN A BASE DE MADERA PARA BIENES INMUEBLES	0.00	4,524.00	4,524.00	0.00	0.00	0.00	0.00	0.00	0.00	0.00
	2451	MATERIAL ELÉCTRICO Y ELECTRÓNICO PARA BIENES INMUEBLES	0.00	35,909.34	2.00	35,907.34	35,907.34	35,907.34	35,907.34	0.00	0.00	0.00
	2491	PINTURAS PARA BIENES INMUEBLES	0.00	68,337.23	0.20	68,337.03	68,337.03	68,337.03	68,337.03	0.00	0.00	0.00
	2493	OTROS MATERIALES Y ARTICULOS DE CONSTRUCCIÓN Y REPARACIÓN PARA BIENES INMUEBLES	0.00	270.00	0.02	269.98	269.98	269.98	269.98	0.00	0.00	0.00
	2611	COMBUSTIBLES	0.00	79,054.43	1,000.00	78,054.43	78,054.43	78,054.43	78,054.43	0.00	0.00	0.00
	2751	BLANCOS Y OTROS PRODUCTOS TEXTILES, EXCEPTO PRENDAS DE VESTIR	0.00	20,720.01	0.00	20,720.01	20,720.01	20,720.01	20,720.01	0.00	0.00	0.00
	2911	HERRAMIENTAS MENORES PARA ACTIVIDADES PRODUCTIVAS	0.00	3,832.40	164.40	3,768.00	3,768.00	3,768.00	3,768.00	0.00	0.00	0.00
	2921	REFACCIONES Y ACCESORIOS MENORES DE EDIFICIOS	0.00	7,835.47	0.91	7,835.56	7,835.56	7,835.56	7,835.56	0.00	0.00	0.00
	2000	MATERIALES Y SUMINISTROS	0.00	246,224.37	7,049.45	239,174.92	239,174.92	239,174.92	239,174.92	0.00	0.00	0.00
	3611	GASTOS DE DIFUSIÓN	0.00	18,154.00	2,320.00	15,834.00	15,834.00	15,834.00	15,834.00	0.00	0.00	0.00
	3000	SERVICIOS GENERALES	0.00	78,154.00	2,320.00	75,834.00	75,834.00	75,834.00	75,834.00	0.00	0.00	0.00
	4413	GASTOS RELACIONADOS CON ACTIVIDADES CULTURALES, DEPORTIVAS Y DE AYUDA EXTRAORDINARIA	0.00	1,264,578.76	243,295.71	1,021,283.05	1,021,283.05	1,021,283.05	1,021,283.05	0.00	0.00	0.00
032	4000	TRANSFERENCIAS, ASIGNACIONES, SUBSIDIOS Y OTRAS AYUDAS	0.00	1,264,578.76	243,295.71	1,021,283.05	1,021,283.05	1,021,283.05	1,021,283.05	0.00	0.00	0.00
		FOMENTO A LA ACTIVIDAD AGRPECUARIA Y FORESTAL	0.00	828,886.84	359,756.17	469,130.67	469,130.67	469,130.67	469,130.67	0.00	0.00	0.00
		DIRECCIÓN DE DESARROLLO	0.00	828,886.84	359,756.17	469,130.67	469,130.67	469,130.67	469,130.67	0.00	0.00	0.00
	2611	COMBUSTIBLES	0.00	160,486.84	12,452.97	148,033.87	148,033.87	148,033.87	148,033.87	0.00	0.00	0.00
	2612	LUBRICANTES, ADITIVOS Y LÍQUIDOS	0.00	50,000.00	21,603.25	28,396.75	28,396.75	28,396.75	28,396.75	0.00	0.00	0.00
	2951	REFACCIONES Y ACCESORIOS MENORES DE MAQUINARIA Y OTROS EQUIPOS	0.00	5,000.00	5,000.00	0.00	0.00	0.00	0.00	0.00	0.00	0.00
	2000	MATERIALES Y SUMINISTROS	0.00	215,486.84	39,056.22	176,430.62	176,430.62	176,430.62	176,430.62	0.00	0.00	0.00



MUNICIPIO DE TENOSIQUE, TABASCO.
ESTADO ANALITICO POR CLASIFICACION ECONOMICA Y OBJETO DEL GASTO
CORTE AL MES DE: SEPTIEMBRE 2015
PROCEDENCIA: INGRESOS DE GESTION MOD. INVERSION: PROGRAMA NORMAL

P.P	U.R.	Capitulo /Partida	Descripción	Autorizado	Ampliaciones	Reducciones	Modificado	Comprometido	Devengado	Ejercido	Por Comprometer	Salidas Por Devengar	Devengado por Ejercer
0034	07	4311	APOYOS AL SECTOR AGROPECUARIO, PESQUERO Y FORESTAL	0.00	613,400.00	320,699.95	292,700.05	292,700.05	292,700.05	292,700.05	0.00	0.00	0.00
		4000	TRANSFERENCIAS, ASIGNACIONES, SUBSIDIOS Y OTRAS AYUDAS	0.00	613,400.00	320,699.95	292,700.05	292,700.05	292,700.05	292,700.05	0.00	0.00	0.00
			FOMENTO A LA ACTIVIDAD EMPRESARIAL Y AL TURISMO	0.00	2,866,000.00	272,083.48	2,693,916.52	2,693,916.52	2,410,728.58	2,410,728.58	8,715.28	274,472.66	0.00
			DIRECCION DE FOMENTO ECONOMICO Y TURISMO	0.00	2,866,000.00	272,083.48	2,693,916.52	2,693,916.52	2,410,728.58	2,410,728.58	8,715.28	274,472.66	0.00
		3841	FERIAS Y EXPOSICIONES	0.00	2,516,000.00	272,083.48	2,243,916.52	2,235,201.24	1,960,728.58	1,960,728.58	8,715.28	274,472.66	0.00
		3000	SERVICIOS GENERALES	0.00	2,516,000.00	272,083.48	2,243,916.52	2,235,201.24	1,960,728.58	1,960,728.58	8,715.28	274,472.66	0.00
		4413	GASTOS RELACIONADOS CON ACTIVIDADES CULTURALES, DEPORTIVAS Y DE AYUDA EXTRAORDINARIA	0.00	450,000.00	0.00	450,000.00	450,000.00	450,000.00	450,000.00	0.00	0.00	0.00
		4000	TRANSFERENCIAS, ASIGNACIONES, SUBSIDIOS Y OTRAS AYUDAS	0.00	450,000.00	0.00	450,000.00	450,000.00	450,000.00	450,000.00	0.00	0.00	0.00
			MODERNIZACION E INNOVACION TECNOLÓGICA Y ADMINISTRATIVA.	0.00	24,000.00	1,322.00	22,678.00	22,678.00	22,678.00	22,678.00	0.00	0.00	0.00
		03	DIRECCION DE FINANZAS	0.00	24,000.00	1,322.00	22,678.00	22,678.00	22,678.00	22,678.00	0.00	0.00	0.00
			BIENES DE TECNOLOGIA DE LA INFORMACION	0.00	24,000.00	1,322.00	22,678.00	22,678.00	22,678.00	22,678.00	0.00	0.00	0.00
		5151	BIENES MUEBLES, INMUEBLES E INTANGIBLES	0.00	24,000.00	1,322.00	22,678.00	22,678.00	22,678.00	22,678.00	0.00	0.00	0.00
		5000	INFRAESTRUCTURA CAMINERA	0.00	0.00	0.00	0.00	0.00	0.00	0.00	0.00	0.00	0.00
			DIRECCION DE OBRAS, ORDENAMIENTO TERRITORIAL Y SERVICIOS MUNICIPALES	0.00	0.00	0.00	0.00	0.00	0.00	0.00	0.00	0.00	0.00
		08	CAMINOS	0.00	0.00	0.00	0.00	0.00	0.00	0.00	0.00	0.00	0.00
		6251		0.00	0.00	0.00	0.00	0.00	0.00	0.00	0.00	0.00	0.00
		6000	INVERSION PUBLICA	0.00	0.00	0.00	0.00	0.00	0.00	0.00	0.00	0.00	0.00
			ACTIVIDADES DE APOYO ADMINISTRATIVO	0.00	550,000.00	0.00	550,000.00	649,136.00	324,568.00	324,568.00	864.00	324,568.00	0.00
		08	DIRECCION DE OBRAS, ORDENAMIENTO TERRITORIAL Y SERVICIOS MUNICIPALES	0.00	550,000.00	0.00	550,000.00	649,136.00	324,568.00	324,568.00	864.00	324,568.00	0.00
		3261	ALQUILER DE MAQUINARIA Y EQUIPO	0.00	650,000.00	0.00	650,000.00	649,136.00	324,568.00	324,568.00	864.00	324,568.00	0.00
		3000	SERVICIOS GENERALES	0.00	650,000.00	0.00	650,000.00	649,136.00	324,568.00	324,568.00	864.00	324,568.00	0.00
			PLANEACION DEL DESARROLLO URBANO Y ORDENAMIENTO TERRITORIAL	0.00	2,300,000.00	0.00	2,300,000.00	2,300,000.00	2,300,000.00	2,300,000.00	0.00	0.00	0.00
		08	DIRECCION DE OBRAS, ORDENAMIENTO TERRITORIAL Y SERVICIOS MUNICIPALES	0.00	2,300,000.00	0.00	2,300,000.00	2,300,000.00	2,300,000.00	2,300,000.00	0.00	0.00	0.00
			OTROS CONVENIOS	0.00	2,300,000.00	0.00	2,300,000.00	2,300,000.00	2,300,000.00	2,300,000.00	0.00	0.00	0.00
		8551	PARTICIPACIONES Y APORTACIONES	0.00	2,300,000.00	0.00	2,300,000.00	2,300,000.00	2,300,000.00	2,300,000.00	0.00	0.00	0.00
		8000	EVALUACION DEL DESEMPEÑO	0.00	240,000.00	0.00	240,000.00	239,999.94	0.00	0.00	0.06	239,999.94	0.00
			DIRECCION DE PROGRAMACION	0.00	240,000.00	0.00	240,000.00	239,999.94	0.00	0.00	0.06	239,999.94	0.00
		3332	SERVICIOS GENERALES	0.00	240,000.00	0.00	240,000.00	239,999.94	0.00	0.00	0.06	239,999.94	0.00
		3000	HACIENDA PÚBLICA MUNICIPAL	0.00	245,000.00	0.00	245,000.00	239,999.94	0.00	0.00	0.06	239,999.94	0.00
			DIRECCION DE FINANZAS	0.00	245,000.00	0.00	245,000.00	179,272.20	160,290.54	160,290.54	65,727.80	18,981.66	0.00
		3331	SERVICIOS DE CONSULTORIA EN TECNOLOGIAS DE LA INFORMACION	0.00	245,000.00	0.00	245,000.00	179,272.20	160,290.54	160,290.54	65,727.80	18,981.66	0.00
		3000	PLANEACION Y PROGRAMACION PRESUPUESTARIA	7,848,726.27	7,809,987.78	14,951,959.73	707,754.32	0.00	0.00	0.00	707,754.32	0.00	0.00
			DIRECCION DE PROGRAMACION	7,848,726.27	7,809,987.78	14,951,959.73	707,754.32	0.00	0.00	0.00	707,754.32	0.00	0.00
		7991	EROGACIONES COMPLEMENTARIAS	7,848,726.27	7,809,987.78	14,951,959.73	707,754.32	0.00	0.00	0.00	707,754.32	0.00	0.00
		7000	INVERSIONES FINANCIERAS Y OTRAS PROVISIONES	7,848,726.27	7,809,987.78	14,951,959.73	707,754.32	0.00	0.00	0.00	707,754.32	0.00	0.00



MUNICIPIO DE TENOSIQUE, TABASCO.
ESTADO ANALITICO POR CLASIFICACION ECONOMICA Y OBJETO DEL GASTO
CORTE AL MES DE: SEPTIEMBRE 2015
PROCEDENCIA: INGRESOS DE GESTION MOD. INVERSION; PROGRAMA NORMAL

P.P. U.R. Capitulo /Partido	Descripción	Adecuaciones		Modificado	Comprometido	Devengado	Ejercido	Saldo:		Devengado por Ejercer
		Autorizado	Ampliaciones					Reducciones	Por Devengar	
<div style="display: flex; justify-content: center; align-items: center;"> <div style="margin-left: 10px;"> <p style="font-size: small;">L.A.E. HENRIQUEZ MANUEL</p> <p style="font-size: small;">DIRECTOR DE PROGRAMACION</p> </div> </div> <p style="text-align: center; font-size: x-small;">Ejercicio: 2015</p>										




MUNICIPIO DE TENOSIQUE, TABASCO.
ESTADO ANALITICO POR CLASIFICACION ECONOMICA Y OBJETO DEL GASTO
CORTE AL MES DE: SEPTIEMBRE 2015
PROCEDENCIA: INGRESOS DE GESTION MOD. INVERSION; REMANENTE

P.P	U.R.	Capitulo	Partida	Descripción	Presupuesto Total	Autorizado	Ampliaciones	Reducciones	Modificado	Comprometido	Devengado	Ejercido	Por Comprometer	Saldo	Devengado por Ejercer
001	08			SERVICIO DE AGUA POTABLE	0.00	0.00	146,401.00	6,401.00	140,000.00	118,110.63	118,110.63	118,110.63	21,889.37	0.00	0.00
				DIRECCION DE OBRAS, ORDENAMIENTO TERRITORIAL Y SERVICIOS MUNICIPALES	0.00	0.00	146,401.00	6,401.00	140,000.00	118,110.63	118,110.63	118,110.63	21,889.37	0.00	0.00
		2611		COMBUSTIBLES	0.00	0.00	103,801.08	4,171.00	99,630.08	97,270.85	97,270.85	97,270.85	2,359.23	0.00	0.00
		2612		LUBRICANTES, ADITIVOS Y LIQUIDOS	0.00	0.00	8,138.96	2,330.00	6,808.96	3,979.98	3,979.98	3,979.98	2,928.98	0.00	0.00
		2961		REFACCIONES Y ACCESORIOS MENORES DE EQUIPO DE TRANSPORTE	0.00	0.00	27,892.96	0.00	27,892.96	13,673.81	13,673.81	13,673.81	14,218.15	0.00	0.00
		2000		MATERIALES Y SUMINISTROS	0.00	0.00	140,833.00	6,401.00	134,432.00	114,924.64	114,924.64	114,924.64	19,507.36	0.00	0.00
		3551		MANTENIMIENTO Y REPARACION DE EQUIPO DE TRANSPORTE	0.00	0.00	5,568.00	0.00	5,568.00	3,185.99	3,185.99	3,185.99	2,382.01	0.00	0.00
		3000		SERVICIOS GENERALES	0.00	0.00	5,568.00	0.00	5,568.00	3,185.99	3,185.99	3,185.99	2,382.01	0.00	0.00
				ASISTENCIA SOCIAL Y ATENCION A GRUPOS VULNERABLES.	0.00	0.00	233,745.98	75.95	233,670.03	233,670.03	233,670.03	233,670.03	0.00	0.00	0.00
				DIRECCION DE OBRAS, ORDENAMIENTO TERRITORIAL Y SERVICIOS MUNICIPALES	0.00	0.00	168,770.38	2.35	168,768.03	168,768.03	168,768.03	168,768.03	0.00	0.00	0.00
		4412		COOPERACIONES DIVERSAS	0.00	0.00	168,770.38	2.35	168,768.03	168,768.03	168,768.03	168,768.03	0.00	0.00	0.00
		4000		TRANSFERENCIAS, ASIGNACIONES, SUBSIDIOS Y OTRAS AYUDAS	0.00	0.00	168,770.38	2.35	168,768.03	168,768.03	168,768.03	168,768.03	0.00	0.00	0.00
				COORDINACION DEL DIF	0.00	0.00	64,975.60	73.60	64,902.00	64,902.00	64,902.00	64,902.00	0.00	0.00	0.00
		4411		APOYOS SOCIALES	0.00	0.00	64,975.60	73.60	64,902.00	64,902.00	64,902.00	64,902.00	0.00	0.00	0.00
		4000		TRANSFERENCIAS, ASIGNACIONES, SUBSIDIOS Y OTRAS AYUDAS	0.00	0.00	67,500.00	0.00	67,500.00	38,000.00	38,000.00	38,000.00	29,500.00	0.00	0.00
				FOMENTO A LA EDUCACION	0.00	0.00	67,500.00	0.00	67,500.00	38,000.00	38,000.00	38,000.00	29,500.00	0.00	0.00
				DIRECCION DE EDUCACION, CULTURA Y RECREACION	0.00	0.00	67,500.00	0.00	67,500.00	38,000.00	38,000.00	38,000.00	29,500.00	0.00	0.00
		4421		BECAS	0.00	0.00	67,500.00	0.00	67,500.00	38,000.00	38,000.00	38,000.00	29,500.00	0.00	0.00
		4000		TRANSFERENCIAS, ASIGNACIONES, SUBSIDIOS Y OTRAS AYUDAS	0.00	0.00	1,120,000.00	7,072.16	1,112,927.84	1,112,927.84	1,112,927.84	1,112,927.84	0.00	0.00	0.00
				FOMENTO A LA CULTURA Y LAS ARTES	0.00	0.00	1,120,000.00	7,072.16	1,112,927.84	1,112,927.84	1,112,927.84	1,112,927.84	0.00	0.00	0.00
				COORDINACION DEL DIF	0.00	0.00	4,408.00	0.00	4,408.00	4,408.00	4,408.00	4,408.00	0.00	0.00	0.00
		2114		OTROS ARTICULOS	0.00	0.00	0.00	0.00	0.00	0.00	0.00	0.00	0.00	0.00	0.00
		2161		MATERIAL DE LIMPIEZA	0.00	0.00	8,000.00	300.00	7,700.00	7,700.00	7,700.00	7,700.00	0.00	0.00	0.00
		2611		COMBUSTIBLES	0.00	0.00	0.00	0.00	0.00	0.00	0.00	0.00	0.00	0.00	0.00
		2731		ARTICULOS DEPORTIVOS	0.00	0.00	0.00	0.00	0.00	0.00	0.00	0.00	0.00	0.00	0.00
		2000		MATERIALES Y SUMINISTROS	0.00	0.00	12,408.00	300.00	12,108.00	12,108.00	12,108.00	12,108.00	0.00	0.00	0.00
		3291		ALQUILER DE EQUIPO DE BIENES MUEBLES PARA ACTOS CIVICOS, CULTURALES Y RECREATIVOS	0.00	0.00	17,212.16	6,772.16	10,440.00	10,440.00	10,440.00	10,440.00	0.00	0.00	0.00
		3383		SERVICIOS DE IMPRESION Y FORMAS CONTINUAS	0.00	0.00	5,606.28	0.00	5,606.28	5,606.28	5,606.28	5,606.28	0.00	0.00	0.00
		3611		GASTOS DE DIFUSION	0.00	0.00	870.00	0.00	870.00	870.00	870.00	870.00	0.00	0.00	0.00
		3090		SERVICIOS GENERALES	0.00	0.00	23,688.44	6,772.16	16,916.28	16,916.28	16,916.28	16,916.28	0.00	0.00	0.00
		4413		GASTOS RELACIONADOS CON ACTIVIDADES CULTURALES, DEPORTIVAS Y DE AYUDA EXTRAORDINARIA	0.00	0.00	1,083,903.56	0.00	1,083,903.56	1,083,903.56	1,083,903.56	1,083,903.56	0.00	0.00	0.00
		4000		TRANSFERENCIAS, ASIGNACIONES, SUBSIDIOS Y OTRAS AYUDAS	0.00	0.00	1,083,903.56	0.00	1,083,903.56	1,083,903.56	1,083,903.56	1,083,903.56	0.00	0.00	0.00
				FOMENTO A LA ACTIVIDAD EMPRESARIAL Y AL TURISMO	0.00	0.00	570,000.00	12,053.52	557,946.48	557,946.48	557,946.48	557,946.48	0.00	0.00	0.00
				DIRECCION DE FOMENTO ECONOMICO Y TURISMO	0.00	0.00	570,000.00	12,053.52	557,946.48	557,946.48	557,946.48	557,946.48	0.00	0.00	0.00
		4413		GASTOS RELACIONADOS CON ACTIVIDADES CULTURALES, DEPORTIVAS Y DE AYUDA EXTRAORDINARIA	0.00	0.00	570,000.00	12,053.52	557,946.48	557,946.48	557,946.48	557,946.48	0.00	0.00	0.00
		4000		TRANSFERENCIAS, ASIGNACIONES, SUBSIDIOS Y OTRAS AYUDAS	0.00	0.00	570,000.00	12,053.52	557,946.48	557,946.48	557,946.48	557,946.48	0.00	0.00	0.00



MUNICIPIO DE TENOSIQUE, TABASCO.
ESTADO ANALITICO POR CLASIFICACION ECONOMICA Y OBJETO DEL GASTO
CORTE AL MES DE: SEPTIEMBRE 2015
PROCEDECIA: INGRESOS DE GESTION MOD. INVERSION: REMANENTE


P.P	U.R.	Capitulo	Partida	Descripción	Autorizado	Ampliaciones	Reducciones	Modificado	Comprometido	Devengado	Ejercido	Por Comprometer	Saldo Por Devengar	Devengado por Ejercer
038	03			MODERNIZACIÓN E INNOVACIÓN TECNOLÓGICA Y ADMINISTRATIVA.										
				DIRECCIÓN DE FINANZAS	0.00	233,972.04	3,260.11	230,711.93	230,701.93	230,701.93	230,701.93	10.00	0.00	0.00
				BIENES DE TECNOLOGIA DE LA INFORMACIÓN	0.00	19,000.00	0.00	19,000.00	18,990.00	18,990.00	18,990.00	10.00	0.00	0.00
				5191 OTROS MOBILIARIOS Y EQUIPOS DE ADMINISTRACIÓN	0.00	10,000.00	0.00	10,000.00	9,990.00	9,990.00	9,990.00	10.00	0.00	0.00
				5000 BIENES MUEBLES, INMUEBLES E INTANGIBLES	0.00	9,000.00	0.00	9,000.00	9,000.00	9,000.00	9,000.00	0.00	0.00	0.00
				DIRECCIÓN DE EDUCACIÓN, CULTURA Y RECREACIÓN	0.00	19,000.00	0.00	19,000.00	18,990.00	18,990.00	18,990.00	10.00	0.00	0.00
				5671 HERRAMIENTAS Y MAQUINAS, HERRAMIENTAS	0.00	8,120.00	806.12	7,313.88	7,313.88	7,313.88	7,313.88	0.00	0.00	0.00
				5000 BIENES MUEBLES, INMUEBLES E INTANGIBLES	0.00	8,120.00	806.12	7,313.88	7,313.88	7,313.88	7,313.88	0.00	0.00	0.00
				DIRECCIÓN DE ATENCIÓN A LAS MUJERES	0.00	9,000.00	184.00	8,816.00	8,816.00	8,816.00	8,816.00	0.00	0.00	0.00
				5151 BIENES DE TECNOLOGIA DE LA INFORMACIÓN	0.00	9,000.00	184.00	8,816.00	8,816.00	8,816.00	8,816.00	0.00	0.00	0.00
				5000 BIENES MUEBLES, INMUEBLES E INTANGIBLES	0.00	9,000.00	184.00	8,816.00	8,816.00	8,816.00	8,816.00	0.00	0.00	0.00
				UNIDAD DE PROTECCIÓN CIVIL	0.00	127,000.00	1,169.00	125,831.00	125,831.00	125,831.00	125,831.00	0.00	0.00	0.00
				5692 OTROS EQUIPOS	0.00	127,000.00	1,169.00	125,831.00	125,831.00	125,831.00	125,831.00	0.00	0.00	0.00
				5000 BIENES MUEBLES, INMUEBLES E INTANGIBLES	0.00	127,000.00	1,169.00	125,831.00	125,831.00	125,831.00	125,831.00	0.00	0.00	0.00
				COORDINACIÓN DEL DIF	0.00	70,852.04	1,100.99	69,751.05	69,751.05	69,751.05	69,751.05	0.00	0.00	0.00
				5121 MUEBLES	0.00	21,712.04	0.00	21,712.04	21,712.04	21,712.04	21,712.04	0.00	0.00	0.00
				5122 APARATOS ELÉCTRICOS	0.00	5,200.00	115.99	5,184.01	5,184.01	5,184.01	5,184.01	0.00	0.00	0.00
				5191 OTROS MOBILIARIOS Y EQUIPOS DE ADMINISTRACIÓN	0.00	43,840.00	985.00	42,855.00	42,855.00	42,855.00	42,855.00	0.00	0.00	0.00
				5000 BIENES MUEBLES, INMUEBLES E INTANGIBLES	0.00	70,852.04	1,100.99	69,751.05	69,751.05	69,751.05	69,751.05	0.00	0.00	0.00
				PLANEACIÓN Y PROGRAMACIÓN PRESUPUESTARIA	2,373,987.92	22,461.74	2,366,250.06	30,199.60	30,199.60	0.00	0.00	30,199.60	0.00	0.00
				DIRECCIÓN DE PROGRAMACIÓN	2,373,987.92	22,461.74	2,366,250.06	30,199.60	30,199.60	0.00	0.00	30,199.60	0.00	0.00
				7991 EROGACIONES COMPLEMENTARIAS	2,373,987.92	22,461.74	2,366,250.06	30,199.60	30,199.60	0.00	0.00	30,199.60	0.00	0.00
				7000 INVERSIONES FINANCIERAS Y OTRAS PROVISIONES	2,373,987.92	22,461.74	2,366,250.06	30,199.60	30,199.60	0.00	0.00	30,199.60	0.00	0.00


L.A.E. HENRIQUE MANUEL BASTIEN PALMA
DIRECTOR DE PROGRAMACIÓN



MUNICIPIO DE TENOSIQUE, TABASCO.
ESTADO ANALITICO POR CLASIFICACION ECONOMICA Y OBJETO DEL GASTO
CORTE AL MES DE: SEPTIEMBRE 2015
PROCEDENCIA: CONVENIOS ESTATALES MOD. INVERSION; PROGRAMA NORMAL


P.P. U.R.	Capitulo /Parida	Descripción	Autorizado	Ampliaciones	Reducciones	Modificado	Comprometido	Devengado	Ejercido	Por Comprometer	Saldos Por Devengar	Devengado por Ejercer
Presupuesto Total												
E019	12	VIGILANCIA DE TRANSITO	997,500.00	1,468,691.58	900,691.58	1,565,500.00	993,850.00	545,006.66	545,006.66	571,850.00	448,843.34	0.00
		DIRECCION DE TRANSITO	997,500.00	332,691.58	332,691.58	997,500.00	993,850.00	545,006.66	545,006.66	3,650.00	448,843.34	0.00
	1131	SUELDO AL PERSONAL DE CONFIANZA	997,500.00	332,691.58	332,691.58	997,500.00	993,850.00	545,006.66	545,006.66	3,650.00	448,843.34	0.00
	1313	QUINQUENIO PERSONAL DE CONFIANZA	251,500.00	8,197.00	8,197.00	251,500.00	251,500.00	196,819.00	196,819.00	0.00	54,681.00	0.00
	1314	ESTIMULOS ECONOMICOS POR ANTIGÜEDAD	23,100.00	0.00	0.00	23,100.00	23,100.00	17,254.44	17,254.44	0.00	5,845.56	0.00
	1321	AGUINALDO	411,800.00	10,600.00	0.00	10,600.00	10,600.00	10,600.00	10,600.00	0.00	0.00	0.00
	1322	PRIMA VACACIONAL	9,100.00	0.00	0.00	9,100.00	9,100.00	3,661.08	3,661.08	0.00	11,650.00	0.00
	1325	BONO NAVIDEÑO	7,500.00	0.00	0.00	7,500.00	7,500.00	0.00	0.00	0.00	5,438.92	0.00
	1326	DESPENSA NAVIDEÑA	4,750.00	0.00	0.00	4,750.00	4,750.00	0.00	0.00	0.00	7,500.00	0.00
	1341	COMPENSACIONES	22,850.00	300,000.00	12,494.58	310,355.42	310,355.42	116,134.20	116,134.20	0.00	4,750.00	0.00
	1411	CUOTAS AL ISSET	32,700.00	1,544.58	0.00	34,244.58	34,244.58	25,596.56	25,596.56	0.00	194,221.22	0.00
	1441	SEGURO DE VIDA BUROCRATAS	3,650.00	0.00	0.00	3,650.00	0.00	0.00	0.00	3,650.00	8,658.02	0.00
	1521	RIESGO DE TRABAJO	60,000.00	0.00	0.00	60,000.00	60,000.00	45,000.00	45,000.00	0.00	15,000.00	0.00
	1541	DESPENSA	82,800.00	0.00	0.00	82,800.00	82,800.00	62,100.00	62,100.00	0.00	20,700.00	0.00
	1549	BONO DEL DIA DE LAS MADRES	2,400.00	200.00	0.00	2,600.00	2,600.00	2,600.00	2,600.00	0.00	0.00	0.00
	154A	BONO DEL DIA DEL PADRE	3,000.00	150.00	0.00	3,150.00	3,150.00	3,150.00	3,150.00	0.00	0.00	0.00
	154C	CANASTA ALIMENTICIA	14,000.00	0.00	0.00	14,000.00	14,000.00	10,433.52	10,433.52	0.00	3,566.48	0.00
	1592	OTRAS PRESTACIONES	40,000.00	0.00	0.00	40,000.00	40,000.00	29,935.80	29,935.80	0.00	10,064.20	0.00
	1595	DIAS ADICIONALES	3,500.00	0.00	0.00	3,500.00	0.00	0.00	0.00	0.00	3,500.00	0.00
	1712	BONO DE PUNTUALIDAD Y ASISTENCIA	13,000.00	0.00	0.00	13,000.00	13,000.00	9,732.06	9,732.06	0.00	3,267.94	0.00
	1719	ESTIMULO DIA DEL SERVIDOR PUBLICO	11,750.00	12,000.00	11,750.00	12,000.00	12,000.00	12,000.00	12,000.00	0.00	0.00	0.00
4001	1000	SERVICIOS PERSONALES	997,500.00	332,691.58	332,691.58	997,500.00	993,850.00	545,006.66	545,006.66	3,650.00	448,843.34	0.00
	08	ACTIVIDADES DE APOYO ADMINISTRATIVO	0.00	1,136,000.00	568,000.00	568,000.00	0.00	0.00	0.00	568,000.00	0.00	0.00
		DIRECCION DE OBRAS, ORDENAMIENTO TERRITORIAL Y SERVICIOS MUNICIPALES	0.00	1,136,000.00	568,000.00	568,000.00	0.00	0.00	0.00	568,000.00	0.00	0.00
		COMBUSTIBLES	0.00	568,000.00	0.00	568,000.00	0.00	0.00	0.00	568,000.00	0.00	0.00
	2511	MATERIALES Y SUMINISTROS	0.00	568,000.00	0.00	568,000.00	0.00	0.00	0.00	568,000.00	0.00	0.00
	2000	EROGACIONES COMPLEMENTARIAS	0.00	568,000.00	568,000.00	0.00	0.00	0.00	0.00	0.00	0.00	0.00
	7981	EROGACIONES FINANCIERAS Y OTRAS PROVISIONES	0.00	568,000.00	568,000.00	0.00	0.00	0.00	0.00	0.00	0.00	0.00


L.A.E. HECTOR MANUEL BARRAHONA BALLEA
DIRECTOR DE PROGRAMACION



MUNICIPIO DE TENOSIQUE, TABASCO.
ESTADO ANALITICO POR CLASIFICACION ECONOMICA Y OBJETO DEL GASTO
CORTE AL MES DE: SEPTIEMBRE 2015
PROCEDENCIA: CONVENIOS ESTATALES MOD. INVERSION: REMANENTE

P.P.	U.R.	Capitulo	Partida	Descripción	Autorizado	Adecuaciones		Modificado	Comprometido	Devengado	Ejercido	Por	Saldos		
						Ampliaciones	Reducciones					Comprometer	Per Devengar	Devengado por Ejercer	
Presupuesto Total					271,992.71	275,082.82	275,082.82	271,992.71	271,840.20	271,840.20	271,840.20	152.51	152.51	0.00	0.00
5019	12			VIGILANCIA DE TRANSITO	271,992.71	275,082.82	275,082.82	271,992.71	271,840.20	271,840.20	271,840.20	152.51	152.51	0.00	0.00
				DIRECCION DE TRANSITO	271,992.71	275,082.82	275,082.82	271,992.71	271,840.20	271,840.20	271,840.20	152.51	152.51	0.00	0.00
		2181		PLACAS, LICENCIAS Y SEÑALAMIENTOS	0.00	253,632.71	3,090.11	250,542.60	250,542.60	250,542.60	250,542.60	0.00	0.00	0.00	0.00
		2491		PINTURAS PARA BIENES INMUEBLES	0.00	21,297.60	0.00	21,297.60	21,297.60	21,297.60	21,297.60	0.00	0.00	0.00	0.00
		2000		MATERIALES Y SUMINISTROS	0.00	274,330.37	3,090.11	271,240.20	271,240.20	271,240.20	271,240.20	0.00	0.00	0.00	0.00
		7991		EROGACIONES COMPLEMENTARIAS	271,992.71	152.51	271,992.71	152.51	0.00	0.00	0.00	152.51	152.51	0.00	0.00
		7000		INVERSIONES FINANCIERAS Y OTRAS PROVISIONES	271,992.71	152.51	271,992.71	152.51	0.00	0.00	0.00	152.51	152.51	0.00	0.00


 L.A.E. HECTOR MANUEL
 DIRECTOR DE PROGRAMACION




MUNICIPIO DE TENOSIQUE, TABASCO.
ESTADO ANALITICO POR CLASIFICACION ECONOMICA Y OBJETO DEL GASTO
 CORTE AL MES DE: SEPTIEMBRE 2015
 PROCEDENCIA: RAMO 04. GOBERNACION MOD. INVERSION: PROGRAMA NORMAL

P.P	U.R.	Capitulo /Partidas	Descripción	Autorizado	Ampliaciones	Reducciones	Modificado	Comprometido	Devengado	Ejercido	Por Comprometer	Salidos Por Devenegar	Devengado por Ejorcer
Presupuesto Total:				0.00	25,231,910.68	12,891,910.68	12,500,000.00	8,963,109.13	4,743,238.10	4,743,238.10	3,536,890.87	4,219,871.03	0.00
3046	11		SALVAGUARDA DE LA INTEGRIDAD FISICA Y PATRIMONIAL DE LOS HABITANTES	0.00	21,526,910.68	12,890,626.67	8,635,284.01	6,745,303.48	4,728,522.11	4,728,522.11	1,890,980.53	2,015,781.37	0.00
			DIRECCION DE SEGURIDAD PUBLICA	0.00	21,526,910.68	12,890,626.67	8,635,284.01	6,745,303.48	4,728,522.11	4,728,522.11	1,890,980.53	2,015,781.37	0.00
			SUELDO AL PERSONAL DE CONFIANZA	0.00	1,987,112.15	900.15	1,986,212.00	1,986,212.00	1,331,218.63	1,331,218.63	0.00	654,993.37	0.00
			AGUINALDO	0.00	453,788.00	0.00	453,788.00	453,788.00	0.00	0.00	0.00	453,788.00	0.00
			SERVICIOS PERSONALES	0.00	2,440,909.15	906.15	2,440,000.00	2,440,000.00	1,331,218.63	1,331,218.63	0.00	1,108,781.37	0.00
			MATERIAL ELÉCTRICO Y ELECTRÓNICO PARA BIENES INMUEBLES	0.00	2,015,660.00	698,659.72	1,320,000.28	1,320,000.28	1,320,000.28	1,320,000.28	0.00	0.00	0.00
			ARTICULOS METÁLICOS PARA BIENES INMUEBLES	0.00	710,500.00	0.00	710,500.00	0.00	0.00	0.00	710,500.00	0.00	0.00
			UNIFORMES PARA LOS CUERPOS DE SEGURIDAD PUBLICA	0.00	987,700.00	37,984.80	949,715.20	949,715.20	949,715.20	949,715.20	0.00	0.00	0.00
			ACCESORIOS PARA LOS CUERPOS DE SEGURIDAD PUBLICA	0.00	626,800.00	23,542.00	603,258.00	603,258.00	603,258.00	603,258.00	0.00	0.00	0.00
			MATERIALES Y SUMINISTROS	0.00	4,344,660.00	758,166.52	3,586,493.48	2,872,973.48	2,872,973.48	2,872,973.48	710,500.00	0.00	0.00
			SERVICIOS DE CONSULTORIA ADMINISTRATIVA	0.00	450,000.00	0.00	450,000.00	450,000.00	450,000.00	450,000.00	0.00	0.00	0.00
			CAPACITACIÓN Y ADIESTRAMIENTO	0.00	975,500.00	0.00	975,500.00	908,000.00	0.00	0.00	67,500.00	908,000.00	0.00
			ESTUDIO E INVESTIGACIONES	0.00	125,000.00	0.00	125,000.00	0.00	0.00	0.00	125,000.00	0.00	0.00
			SERVICIOS PROFESIONALES, CIENTÍFICOS Y TÉCNICOS INTEGRALES	0.00	150,000.00	0.00	150,000.00	0.00	0.00	0.00	150,000.00	0.00	0.00
			PROMOCIÓN	0.00	95,000.00	0.00	95,000.00	60,900.00	0.00	0.00	34,100.00	0.00	0.00
			PASAJES TERRESTRES	0.00	40,000.00	1,600.00	38,400.00	10,336.00	10,336.00	10,336.00	28,064.00	0.00	0.00
			VIÁTICOS Y GASTOS DE CAMINO	0.00	1,600.00	0.00	1,600.00	1,600.00	1,600.00	1,600.00	0.00	0.00	0.00
			SERVICIOS GENERALES	0.00	20,000.00	0.00	20,000.00	1,494.00	1,494.00	1,494.00	18,506.00	0.00	0.00
			APOYO A VOLUNTARIOS QUE PARTICIPAN EN DIVERSOS PROGRAMAS MUNICIPALES	0.00	1,857,100.00	1,600.00	1,855,500.00	1,432,330.00	524,330.00	524,330.00	423,170.00	908,000.00	0.00
			APOYOS A ACTIVIDADES CIENTÍFICAS O ACADÉMICAS	0.00	100,000.00	0.00	100,000.00	0.00	0.00	0.00	100,000.00	0.00	0.00
			TRANSFERENCIAS, ASIGNACIONES, SUBSIDIOS Y OTRAS AYUDAS	0.00	200,000.00	0.00	200,000.00	0.00	0.00	0.00	200,000.00	0.00	0.00
			EROGACIONES COMPLEMENTARIAS	0.00	300,000.00	0.00	300,000.00	0.00	0.00	0.00	300,000.00	0.00	0.00
			INVERSIONES FINANCIERAS Y OTRAS PROVISIONES	0.00	12,587,250.53	12,129,940.00	457,310.53	0.00	0.00	0.00	457,310.53	0.00	0.00
			INFRAESTRUCTURA PARA LA SEGURIDAD PUBLICA	0.00	1,973,600.00	0.00	1,973,600.00	1,897,692.30	0.00	0.00	75,907.70	1,897,692.30	0.00
			INFRAESTRUCTURA PARA PREVENCIÓN Y READAPTACIÓN SOCIAL	0.00	1,973,600.00	0.00	1,973,600.00	1,897,692.30	0.00	0.00	75,907.70	1,897,692.30	0.00
			INVERSION PUBLICA	0.00	1,973,600.00	0.00	1,973,600.00	1,897,692.30	0.00	0.00	75,907.70	1,897,692.30	0.00
			MODERNIZACIÓN E INNOVACIÓN TECNOLÓGICA Y ADMINISTRATIVA.	0.00	1,891,400.00	1,284.01	1,890,115.99	320,113.35	14,715.99	14,715.99	1,570,002.64	305,397.36	0.00
			DIRECCION DE SEGURIDAD PUBLICA	0.00	1,891,400.00	1,284.01	1,890,115.99	320,113.35	14,715.99	14,715.99	1,570,002.64	305,397.36	0.00
			BIENES DE TECNOLOGIA DE LA INFORMACION	0.00	68,000.00	0.00	68,000.00	0.00	0.00	0.00	68,000.00	0.00	0.00
			OTROS MOBILIARIOS Y EQUIPOS DE ADMINISTRACION	0.00	16,000.00	1,284.01	14,715.99	14,715.99	14,715.99	14,715.99	0.00	0.00	0.00
			CAMARAS FOTOGRAFICAS Y DE VIDEO	0.00	56,000.00	0.00	56,000.00	0.00	0.00	0.00	56,000.00	0.00	0.00
			CARROCIERAS Y REMOLQUES	0.00	1,200,000.00	0.00	1,200,000.00	0.00	0.00	0.00	1,200,000.00	0.00	0.00
			EQUIPO DE DEFENSA Y SEGURIDAD PUBLICA	0.00	200,000.00	0.00	200,000.00	0.00	0.00	0.00	200,000.00	0.00	0.00
			EQUIPO DE COMUNICACION Y TELEADPIO. COMUNICACION	0.00	112,900.00	0.00	112,900.00	108,387.36	0.00	0.00	4,502.64	108,387.36	0.00
			ADQUISICION DE SOFTWARE	0.00	215,000.00	0.00	215,000.00	197,000.00	0.00	0.00	18,000.00	197,000.00	0.00



MUNICIPIO DE TENOSIQUE, TABASCO.
ESTADO ANALITICO POR CLASIFICACION ECONOMICA Y OBJETO DEL GASTO
CORTE AL MES DE: SEPTIEMBRE 2015
PROCEDENCIA: RAMO 04. GOBERNACION MOD. INVERSION: PROGRAMA NORMAL

P.P	U.R.	Capitulo /Partida	Descripción	Adecuaciones		Modificado	Comprometido	Devengado	Ejercido	Salidos	
				Autorizado	Ampliaciones					Reducciones	Per Comprometer
5971		LICENCIAS DE USO DE SOFTWARE		0.00	22,500.00	0.00	0.00	0.00	0.00	22,500.00	0.00
5000		BIENES MUEBLES, INMUEBLES E INTANGIBLES		0.00	1,891,406.00	1,284.01	320,113.35	14,715.99	14,715.99	1,370,002.64	306,397.36



L. ALEJANDRO MARQUEL BARRONIA PALMA
DIRECTOR DE PROGRAMACION

Ejercicio: 2015



MUNICIPIO DE TENOSIQUE, TABASCO.
ESTADO ANALITICO POR CLASIFICACION ECONOMICA Y OBJETO DEL GASTO
 CORTE AL MES DE: SEPTIEMBRE 2015
 PROCEDENCIA: RAMO 04. GOBERNACION MOD. INVERSION; REFRENDO

P.P.	U.R.	Capitulo /Partida	Descripción	Presupuesto Total	Autorizado	Ampliaciones	Adecuaciones	Reducciones	Modificado	Comprometido	Devengado	Ejercido	Per Comprometer	Saldo: Per Devenegar	Devengado por Ejercer
				2,068,858.44	2,068,858.44	0.00	0.00	0.00	2,068,858.44	2,068,587.84	805,104.09	805,104.09	270.60	1,263,483.75	0.00
			Presupuesto Total												
046	11		SALVAGUARDA DE LA INTEGRIDAD FISICA Y PATRIMONIAL DE LOS HABITANTES	200,203.94	200,203.94	0.00	0.00	0.00	200,203.94	200,203.94	200,203.94	200,203.94	0.00	0.00	0.00
			DIRECCION DE SEGURIDAD PÚBLICA	200,203.94	200,203.94	0.00	0.00	0.00	200,203.94	200,203.94	200,203.94	200,203.94	0.00	0.00	0.00
		2821	MUNICIONES	200,203.94	200,203.94	0.00	0.00	0.00	200,203.94	200,203.94	200,203.94	200,203.94	0.00	0.00	0.00
038		2000	MATERIALES Y SUMINISTROS	200,203.94	200,203.94	0.00	0.00	0.00	200,203.94	200,203.94	200,203.94	200,203.94	0.00	0.00	0.00
			MODERNIZACIÓN E INNOVACIÓN TECNOLÓGICA Y ADMINISTRATIVA.	1,868,654.50	1,868,654.50	0.00	0.00	0.00	1,868,654.50	1,868,383.90	604,900.15	604,900.15	270.60	1,263,483.75	0.00
			DIRECCION DE SEGURIDAD PÚBLICA	1,868,654.50	1,868,654.50	0.00	0.00	0.00	1,868,654.50	1,868,383.90	604,900.15	604,900.15	270.60	1,263,483.75	0.00
		5511	EQUIPO DE DEFENSA Y SEGURIDAD PÚBLICA	1,868,654.50	1,868,654.50	0.00	0.00	0.00	1,868,654.50	1,868,383.90	604,900.15	604,900.15	270.60	1,263,483.75	0.00
		5000	BIENES MUEBLES, INMUEBLES E INTANGIBLES	1,868,654.50	1,868,654.50	0.00	0.00	0.00	1,868,654.50	1,868,383.90	604,900.15	604,900.15	270.60	1,263,483.75	0.00



 L.A. HECTOR MANUEL BAHONA PALMA
 DIRECTOR DE PROGRAMACION



MUNICIPIO DE TENOSIQUE, TABASCO.
ESTADO ANALITICO POR CLASIFICACION ECONOMICA Y OBJETO DEL GASTO
CORTE AL MES DE: SEPTIEMBRE 2015

PROCEDENCIA: RAMO 15. DESARROLLO AGRARIO, TERRITORIAL Y URBANO MOD. INVERSION; PROGRAMA NORMAL


P.P	U.R	Capitulo /Partida	Descripción	Adecuaciones		Modificado	Comprometido	Devengado	Ejercido	Per Comprometer	Saldos	
				Autorizado	Ampliaciones						Reducciones	Per Devengar
			Presupuesto Total	0,00	9,200,000.00	4,600,000.00	4,422,914.71	0,00	0,00	177,085.29	4,422,914.71	0,00
0036	08		INFRAESTRUCTURA RECREATIVA	0,00	4,600,000.00	0,00	4,422,914.71	0,00	0,00	177,085.29	4,422,914.71	0,00
			DIRECCION DE OBRAS, ORDENAMIENTO TERRITORIAL Y SERVICIOS MUNICIPALES	0,00	4,600,000.00	0,00	4,422,914.71	0,00	0,00	177,085.29	4,422,914.71	0,00
		6224	INFRAESTRUCTURA PARA LA EDUCACION, CULTURA Y DEPORTE	0,00	4,600,000.00	0,00	4,422,914.71	0,00	0,00	177,085.29	4,422,914.71	0,00
		6000	INVERSION PUBLICA	0,00	4,600,000.00	0,00	4,422,914.71	0,00	0,00	177,085.29	4,422,914.71	0,00
3002	08		PLANEACION DEL DESARROLLO URBANO Y ORDENAMIENTO TERRITORIAL	0,00	4,600,000.00	4,600,000.00	0,00	0,00	0,00	0,00	0,00	0,00
			DIRECCION DE OBRAS, ORDENAMIENTO TERRITORIAL Y SERVICIOS MUNICIPALES	0,00	4,600,000.00	4,600,000.00	0,00	0,00	0,00	0,00	0,00	0,00
		7991	EROGACIONES COMPLEMENTARIAS	0,00	4,600,000.00	4,600,000.00	0,00	0,00	0,00	0,00	0,00	0,00
		7000	INVERSIONES FINANCIERAS Y OTRAS PROVISIONES	0,00	4,600,000.00	4,600,000.00	0,00	0,00	0,00	0,00	0,00	0,00


 L.A.E. HECHEMIA DEL BARRIONA PALMI
 DIRECTOR DE PROGRAMACION



MUNICIPIO DE TENOSIQUE, TABASCO.
ESTADO ANALITICO POR CLASIFICACION ECONOMICA Y OBJETO DEL GASTO
CORTE AL MES DE: SEPTIEMBRE 2015
PROCEDENCIA: RAMO 16. MEDIO AMBIENTE Y RECURSOS NATURALES MOD. INVERSION: PROGRAMA NORMAL


P.P	U.R.	Capitulo /Partida	Descripción	Adecuaciones		Modificado	Comprometido	Devengado	Ejercido	Por Comprometer	Salidos Por Devengar	Devengado por Ejercer
				Autorizado	Reducciones							
			Presupuesto Total	0.00	87,008,695.00	43,504,348.00	43,504,348.00	0.00	0.00	0.00	43,504,348.00	0.00
0002	08		INFRAESTRUCTURA PARA AGUA POTABLE	0.00	43,504,348.00	0.00	43,504,348.00	0.00	0.00	0.00	43,504,348.00	0.00
			DIRECCIÓN DE OBRAS, ORDENAMIENTO TERRITORIAL Y SERVICIOS MUNICIPALES	0.00	43,504,348.00	0.00	43,504,348.00	0.00	0.00	0.00	43,504,348.00	0.00
		6231	INFRAESTRUCTURA PARA EL AGUA POTABLE	0.00	43,504,348.00	0.00	43,504,348.00	0.00	0.00	0.00	43,504,348.00	0.00
		6000	INVERSION PUBLICA	0.00	43,504,348.00	0.00	43,504,348.00	0.00	0.00	0.00	43,504,348.00	0.00
0002	08		PLANEACION DEL DESARROLLO URBANO Y ORDENAMIENTO TERRITORIAL	0.00	43,504,348.00	0.00	43,504,348.00	0.00	0.00	0.00	43,504,348.00	0.00
			DIRECCION DE OBRAS, ORDENAMIENTO TERRITORIAL Y SERVICIOS MUNICIPALES	0.00	43,504,348.00	0.00	43,504,348.00	0.00	0.00	0.00	43,504,348.00	0.00
		7991	EROGACIONES COMPLEMENTARIAS	0.00	43,504,348.00	0.00	43,504,348.00	0.00	0.00	0.00	43,504,348.00	0.00
		7000	INVERSIONES FINANCIERAS Y OTRAS PROVISIONES	0.00	43,504,348.00	0.00	43,504,348.00	0.00	0.00	0.00	43,504,348.00	0.00


L. E. HECTOR MANUEL BARCEÑA PALMA
DIRECTOR DE PROGRAMACION



MUNICIPIO DE TENOSIQUE, TABASCO.
ESTADO ANALITICO POR CLASIFICACION ECONOMICA Y OBJETO DEL GASTO
CORTE AL MES DE: SEPTIEMBRE 2015
PROCEDENCIA: RAMO 16. MEDIO AMBIENTE Y RECURSOS NATURALES MOD. INVERSION: REFRENDO

P.P.	U.R.	Capitulo /Partido	Descripción	Autorizado	Adecuaciones		Modificado	Comprometido	Devengado	Ejercido	Por Comprometer	Saldo	Devengado por Ejercer
					Ampliaciones	Reducciones						Por Devenegar	
			Presupuesto Total	5,522,702.26	2,220,241.49	2,292,236.42	5,450,707.33	5,450,707.33	5,450,707.33	5,450,707.33	0.00	0.00	0.00
0002	08		INFRAESTRUCTURA PARA AGUA POTABLE	3,374,455.70	0.00	32,396.82	3,342,058.88	3,342,058.88	3,342,058.88	3,342,058.88	0.00	0.00	0.00
			DIRECCION DE OBRAS, ORDENAMIENTO TERRITORIAL Y SERVICIOS MUNICIPALES	3,374,455.70	0.00	32,396.82	3,342,058.88	3,342,058.88	3,342,058.88	3,342,058.88	0.00	0.00	0.00
		6231	INFRAESTRUCTURA PARA EL AGUA POTABLE	3,374,455.70	0.00	32,396.82	3,342,058.88	3,342,058.88	3,342,058.88	3,342,058.88	0.00	0.00	0.00
		6000	INVERSION PUBLICA	0.00	0.00	0.00	0.00	0.00	0.00	0.00	0.00	0.00	0.00
0003	08		INFRAESTRUCTURA PARA DRENAJE Y ALCANTARILLADO	2,148,246.56	2,148,246.56	2,187,844.67	2,108,648.45	2,108,648.45	2,108,648.45	2,108,648.45	0.00	0.00	0.00
			DIRECCION DE OBRAS, ORDENAMIENTO TERRITORIAL Y SERVICIOS MUNICIPALES	2,148,246.56	2,148,246.56	2,187,844.67	2,108,648.45	2,108,648.45	2,108,648.45	2,108,648.45	0.00	0.00	0.00
		6231	INFRAESTRUCTURA PARA EL AGUA POTABLE	2,148,246.56	0.00	2,148,246.56	0.00	0.00	0.00	0.00	0.00	0.00	0.00
		6232	DRENAJE Y ALCANTARILLADO	0.00	2,148,246.56	39,598.11	2,108,648.45	2,108,648.45	2,108,648.45	2,108,648.45	0.00	0.00	0.00
		6000	INVERSION PUBLICA	2,148,246.56	0.00	2,187,844.67	2,108,648.45	2,108,648.45	2,108,648.45	2,108,648.45	0.00	0.00	0.00
0002	08		PLANEACION DEL DESARROLLO URBANO Y ORDENAMIENTO TERRITORIAL	0.00	71,994.93	71,994.93	0.00	0.00	0.00	0.00	0.00	0.00	0.00
			DIRECCION DE OBRAS, ORDENAMIENTO TERRITORIAL Y SERVICIOS MUNICIPALES	0.00	71,994.93	71,994.93	0.00	0.00	0.00	0.00	0.00	0.00	0.00
		7991	EROGACIONES COMPLEMENTARIAS	0.00	71,994.93	71,994.93	0.00	0.00	0.00	0.00	0.00	0.00	0.00
		7090	INVERSIONES FINANCIERAS Y OTRAS PROVISIONES	0.00	71,994.93	71,994.93	0.00	0.00	0.00	0.00	0.00	0.00	0.00

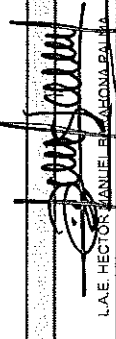

 L. M. RAFAEL BUSTAMANTE FLORES
 DIRECTOR DE PROGRAMAS



MUNICIPIO DE TENOSIQUE, TABASCO.
ESTADO ANALITICO POR CLASIFICACION ECONOMICA Y OBJETO DEL GASTO
CORTE AL MES DE: SEPTIEMBRE 2015

PROCEDENCIA: RAMO 23. PROVISIONES SALARIALES Y ECONOMICAS MOD. INVERSION: PROGRAMA NORMAL


P.P	U.R.	Capítulo /Partida	Descripción	Autorizado	Adecuaciones		Modificado	Comprometido	Devengado	Ejercido	Por Comprometer	Saldos Por Devengar	Devengado por Ejercer
					Ampliaciones	Reducciones							
			Presupuesto Total	0.00	43,956,000.00	21,978,000.00	21,978,000.00	18,165,912.93	1,682,747.00	1,682,747.00	3,812,087.07	16,483,165.93	0.00
005			URBANIZACIÓN	0.00	14,970,000.00	0.00	14,970,000.00	14,249,250.99	1,660,747.00	1,660,747.00	720,749.01	12,588,503.99	0.00
			DIRECCIÓN DE OBRAS, ORDENAMIENTO TERRITORIAL Y SERVICIOS MUNICIPALES	0.00	14,970,000.00	0.00	14,970,000.00	14,249,250.99	1,660,747.00	1,660,747.00	720,749.01	12,588,503.99	0.00
		6241	URBANIZACIÓN	0.00	14,970,000.00	0.00	14,970,000.00	14,249,250.99	1,660,747.00	1,660,747.00	720,749.01	12,588,503.99	0.00
012		6000	INVERSION PUBLICA	0.00	14,970,000.00	0.00	14,970,000.00	14,249,250.99	1,660,747.00	1,660,747.00	720,749.01	12,588,503.99	0.00
			EDIFICIOS PÚBLICOS	0.00	2,994,000.00	0.00	2,994,000.00	0.00	0.00	0.00	2,994,000.00	0.00	0.00
			DIRECCIÓN DE OBRAS, ORDENAMIENTO TERRITORIAL Y SERVICIOS MUNICIPALES	0.00	2,994,000.00	0.00	2,994,000.00	0.00	0.00	0.00	2,994,000.00	0.00	0.00
		6221	INFRAESTRUCTURA PARA EL COMERCIO E INDUSTRIA	0.00	2,994,000.00	0.00	2,994,000.00	0.00	0.00	0.00	2,994,000.00	0.00	0.00
		6000	INVERSION PUBLICA	0.00	2,994,000.00	0.00	2,994,000.00	0.00	0.00	0.00	2,994,000.00	0.00	0.00
			INFRAESTRUCTURA DEPORTIVA	0.00	2,994,000.00	0.00	2,994,000.00	0.00	0.00	0.00	2,994,000.00	0.00	0.00
035		08	DIRECCIÓN DE OBRAS, ORDENAMIENTO TERRITORIAL Y SERVICIOS MUNICIPALES	0.00	3,992,000.00	0.00	3,992,000.00	3,894,661.94	0.00	0.00	97,338.06	3,894,661.94	0.00
			INFRAESTRUCTURA PARA LA EDUCACIÓN, CULTURA Y DEPORTE	0.00	3,992,000.00	0.00	3,992,000.00	3,894,661.94	0.00	0.00	97,338.06	3,894,661.94	0.00
		6000	INVERSION PUBLICA	0.00	3,992,000.00	0.00	3,992,000.00	3,894,661.94	0.00	0.00	97,338.06	3,894,661.94	0.00
001			ACTIVIDADES DE APOYO ADMINISTRATIVO	0.00	22,000.00	0.00	22,000.00	22,000.00	22,000.00	22,000.00	0.00	0.00	0.00
			DIRECCIÓN DE OBRAS, ORDENAMIENTO TERRITORIAL Y SERVICIOS MUNICIPALES	0.00	22,000.00	0.00	22,000.00	22,000.00	22,000.00	22,000.00	0.00	0.00	0.00
		8531	OTROS CONVENIOS	0.00	22,000.00	0.00	22,000.00	22,000.00	22,000.00	22,000.00	0.00	0.00	0.00
002		8000	PARTICIPACIONES Y APORTACIONES	0.00	22,000.00	0.00	22,000.00	22,000.00	22,000.00	22,000.00	0.00	0.00	0.00
			PLANEACIÓN DEL DESARROLLO URBANO Y ORDENAMIENTO TERRITORIAL	0.00	21,978,000.00	21,978,000.00	0.00	0.00	0.00	0.00	0.00	0.00	0.00
			DIRECCIÓN DE OBRAS, ORDENAMIENTO TERRITORIAL Y SERVICIOS MUNICIPALES	0.00	21,978,000.00	21,978,000.00	0.00	0.00	0.00	0.00	0.00	0.00	0.00
		7991	EROGACIONES COMPLEMENTARIAS	0.00	21,978,000.00	21,978,000.00	0.00	0.00	0.00	0.00	0.00	0.00	0.00
		7000	INVERSIONES FINANCIERAS Y OTRAS PROVISIONES	0.00	21,978,000.00	21,978,000.00	0.00	0.00	0.00	0.00	0.00	0.00	0.00


 L.A.E. HECTOR MANUEL BLANCO PALMA
 DIRECTOR DE PROGRAMACION



MUNICIPIO DE TENOSIQUE, TABASCO.
ESTADO ANALITICO POR CLASIFICACION ECONOMICA Y OBJETO DEL GASTO
CORTE AL MES DE: SEPTIEMBRE 2015
PROCEDENCIA: RAMO 23. PROVISIONES SALARIALES Y ECONOMICAS MOD. INVERSION: REFRENDO

P.P.	U.R.	Capitulo /Partido	Descripción	Autorizado	Ampliaciones	Reducciones	Modificado	Comprometido	Devengado	Ejercido	Por Comprometer	Salidos Por Devenegar	Devengado por Ejercicio
			Presupuesto Total	9,188,893.17	15,190.63	30,381.26	9,173,702.54	9,173,702.54	8,473,367.86	8,473,367.86	0.00	700,334.68	0.00
005	08		URBANIZACIÓN	5,903,331.82	0.00	15,190.63	5,888,141.19	5,888,141.19	5,888,141.19	5,888,141.19	0.00	0.00	0.00
			DIRECCION DE OBRAS, ORDENAMIENTO TERRITORIAL Y SERVICIOS MUNICIPALES	5,903,331.82	0.00	15,190.63	5,888,141.19	5,888,141.19	5,888,141.19	5,888,141.19	0.00	0.00	0.00
		6241	URBANIZACIÓN	5,903,331.82	0.00	15,190.63	5,888,141.19	5,888,141.19	5,888,141.19	5,888,141.19	0.00	0.00	0.00
035	08	6000	INVERSION PUBLICA	5,903,331.82	0.00	15,190.63	5,888,141.19	5,888,141.19	5,888,141.19	5,888,141.19	0.00	0.00	0.00
			INFRAESTRUCTURA DEPORTIVA	3,285,561.35	0.00	0.00	3,285,561.35	3,285,561.35	2,585,226.67	2,585,226.67	0.00	700,334.68	0.00
			DIRECCION DE OBRAS, ORDENAMIENTO TERRITORIAL Y SERVICIOS MUNICIPALES	3,285,561.35	0.00	0.00	3,285,561.35	3,285,561.35	2,585,226.67	2,585,226.67	0.00	700,334.68	0.00
		6224	INFRAESTRUCTURA PARA LA EDUCACION, CULTURA Y DEPORTE	3,285,561.35	0.00	0.00	3,285,561.35	3,285,561.35	2,585,226.67	2,585,226.67	0.00	700,334.68	0.00
002	08	6000	INVERSION PUBLICA	3,285,561.35	0.00	0.00	3,285,561.35	3,285,561.35	2,585,226.67	2,585,226.67	0.00	700,334.68	0.00
			PLANEACION DEL DESARROLLO URBANO Y ORDENAMIENTO TERRITORIAL	0.00	15,190.63	15,190.63	0.00	0.00	0.00	0.00	0.00	0.00	0.00
			DIRECCION DE OBRAS, ORDENAMIENTO TERRITORIAL Y SERVICIOS MUNICIPALES	0.00	15,190.63	15,190.63	0.00	0.00	0.00	0.00	0.00	0.00	0.00
		7991	EROGACIONES COMPLEMENTARIAS	0.00	15,190.63	15,190.63	0.00	0.00	0.00	0.00	0.00	0.00	0.00
		7000	INVERSIONES FINANCIERAS Y OTRAS PROVISIONES	0.00	15,190.63	15,190.63	0.00	0.00	0.00	0.00	0.00	0.00	0.00


L.A.E. HENRI MANUEL BUSTAMANTE PALMA
DIRECTOR DE PROGRAMACION



MUNICIPIO DE TENOSIQUE, TABASCO.
ESTADO ANALITICO POR CLASIFICACION ECONOMICA Y OBJETO DEL GASTO
CORTE AL MES DE: SEPTIEMBRE 2015

PROCEDENCIA: RAMO 33. APORTACIONES FEDERALES PARA ENTIDADES FEDERATIVAS Y MUNICIPIOS MOD. INVERSION; PROGRAMA NORMAL

P.P. U.R.	Capítulo /Partido	Descripción	Presupuesto Total	Autorizado	Ampliaciones	Reducciones	Modificado	Comprometido	Devengado	Ejercido	Por Comprometer	Saldo Por Devenir	Devengado por Ejercer
E001	08	SERVICIO DE AGUA POTABLE	67,082,208.26	0.00	270,712.70	0.00	270,712.70	59,387,909.90	42,719,027.06	42,719,027.06	7,825,321.10	16,668,882.84	0.00
		DIRECCION DE OBRAS, ORDENAMIENTO TERRITORIAL Y SERVICIOS MUNICIPALES		0.00	270,712.70	0.00	270,712.70	270,712.70	270,712.70	270,712.70	0.00	0.00	0.00
		APOYOS SOCIALES		0.00	270,712.70	0.00	270,712.70	270,712.70	270,712.70	270,712.70	0.00	0.00	0.00
E046	11	TRANSFERENCIAS, ASIGNACIONES, SUBSIDIOS Y OTRAS AYUDAS	22,257,344.00	0.00	270,712.70	0.00	270,712.70	270,712.70	270,712.70	270,712.70	0.00	0.00	0.00
		SALVAGUARDA DE LA INTEGRIDAD FISICA Y PATRIMONIAL DE LOS HABITANTES	22,257,344.00	1,473,896.29	1,434,001.57	1,434,001.57	22,297,238.72	21,221,373.02	14,417,809.65	14,417,809.65	1,075,865.70	6,803,563.37	0.00
		DIRECCION DE SEGURIDAD PUBLICA	22,257,344.00	1,473,896.29	1,434,001.57	1,434,001.57	22,297,238.72	21,221,373.02	14,417,809.65	14,417,809.65	1,075,865.70	6,803,563.37	0.00
		SUELDO AL PERSONAL DE CONFIANZA	8,069,639.52	242,460.45	242,460.45	242,460.45	8,072,879.52	8,072,879.52	6,094,709.34	6,094,709.34	0.00	1,978,170.18	0.00
		AGUINALDO	2,157,087.66	0.00	0.00	0.00	2,157,087.66	2,157,087.66	0.00	0.00	0.00	2,157,087.66	0.00
		PRIMA VACACIONAL	268,041.00	0.00	0.00	0.00	268,041.00	268,041.00	111,734.05	111,734.05	0.00	156,306.95	0.00
		BONO NAVIDENO	199,500.00	0.00	0.00	0.00	199,500.00	199,500.00	0.00	0.00	0.00	199,500.00	0.00
		COMPENSACIONES	3,072,920.80	24,270.78	24,270.78	22,870.78	3,074,520.80	3,074,520.80	2,098,044.99	2,098,044.99	0.00	986,475.81	0.00
		CUOTAS AL ISSET	1,125,774.00	121,177.18	121,177.18	0.00	1,246,951.18	1,246,951.18	965,373.12	965,373.12	0.00	281,578.06	0.00
		SEGURO DE VIDA BUROCRATAS	129,000.00	0.00	0.00	0.00	129,000.00	129,550.00	128,550.00	128,550.00	450.00	0.00	0.00
		RIESGO POLICIAL	1,003,392.00	0.00	0.00	0.00	1,003,392.00	1,003,392.00	716,352.00	716,352.00	0.00	287,040.00	0.00
		LIQUIDACIONES E INDEMNIZACIONES	307,502.53	0.00	0.00	0.00	307,502.53	282,591.53	198,000.00	198,000.00	0.00	84,591.53	0.00
		DESPENSA	881,172.00	360.00	360.00	0.00	881,532.00	881,532.00	633,876.00	633,876.00	0.00	247,656.00	0.00
		BONO DEL DIA DE LAS MADRES	13,200.00	1,100.00	1,100.00	0.00	14,300.00	14,300.00	14,300.00	14,300.00	0.00	0.00	0.00
		CANASTA ALIMENTICIA	579,573.84	0.00	0.00	0.00	579,573.84	579,573.84	413,778.34	413,778.34	0.00	165,795.50	0.00
		OTRAS PRESTACIONES	351,782.88	322,467.88	322,467.88	0.00	351,782.88	351,782.88	266,000.00	266,000.00	0.00	85,782.88	0.00
		DIAS ADICIONALES	111,684.00	0.00	0.00	0.00	111,684.00	111,684.00	0.00	0.00	0.00	111,684.00	0.00
		BONO DE PUNTUALIDAD Y ASISTENCIA	192,316.80	0.00	0.00	0.00	192,316.80	192,316.80	137,300.80	137,300.80	0.00	55,016.00	0.00
		ESTIMULO DIA DEL SERVIDOR PUBLICO	324,300.00	195,000.00	195,000.00	0.00	357,150.00	357,150.00	357,150.00	357,150.00	0.00	0.00	0.00
		SERVICIOS PERSONALES	18,786,897.03	906,836.29	906,836.29	771,420.11	18,922,303.21	18,921,953.21	12,125,768.64	12,125,768.64	450.00	6,796,684.57	0.00
		PAPELERIA	39,636.86	0.00	0.00	0.00	39,636.86	39,636.86	0.00	0.00	0.00	39,636.86	0.00
		MATERIALES DE OFICINA	92,846.56	0.00	0.00	0.00	92,846.56	92,846.56	1,524.02	1,524.02	0.00	91,322.54	0.00
		UTILES Y EQUIPOS MENORES DE OFICINA	14,003.34	0.00	0.00	0.00	14,003.34	14,003.34	0.00	0.00	0.00	14,003.34	0.00
		OTROS ARTICULOS	5,943.57	0.00	0.00	0.00	5,943.57	5,943.57	1,008.26	1,008.26	0.00	4,935.31	0.00
		MATERIALES DE IMPRESION, REPRODUCCION Y ENCUADERNACION	12,959.96	0.00	0.00	0.00	12,959.96	12,959.96	0.00	0.00	0.00	12,959.96	0.00
		MATERIALES Y UTILES MENORES PARA COMPUTADORAS	14,262.45	0.00	0.00	0.00	14,262.45	14,262.45	0.00	0.00	0.00	14,262.45	0.00
		MATERIAL IMPRESO	2,738.41	0.00	0.00	0.00	2,738.41	2,738.41	0.00	0.00	0.00	2,738.41	0.00
		MATERIAL DE LIMPIEZA	125,787.33	61,106.33	61,106.33	0.00	125,787.33	123,994.72	123,994.72	123,994.72	0.00	1,792.61	0.00
		ALIMENTACION Y VIVERES	116,590.12	15,000.00	15,000.00	0.00	67,653.18	49,922.00	49,922.00	49,922.00	0.00	14,014.94	0.00
		UTENSILIOS EN MATERIAL DESECHABLE	106.49	0.00	0.00	0.00	106.49	0.00	0.00	0.00	0.00	106.49	0.00
		MATERIAL ELECTROICO Y ELECTRONICO PARA BIENES INMUEBLES	51,347.55	0.00	0.00	0.00	51,347.55	0.00	0.00	0.00	0.00	51,347.55	0.00
		PINTURAS PARA BIENES INMUEBLES	4,771.67	0.00	0.00	0.00	4,771.67	0.00	0.00	0.00	0.00	4,771.67	0.00
		COMBUSTIBLES	1,800,000.00	251,590.38	251,590.38	213,155.59	1,838,434.76	1,554,027.54	1,554,027.54	1,554,027.54	284,407.25	0.00	0.00
		LUBRICANTES, ADITIVOS Y LIQUIDOS	50,262.27	7,248.16	7,248.16	0.00	50,262.27	36,230.32	36,230.32	36,230.32	0.00	14,031.95	0.00



MUNICIPIO DE TENOSIQUE, TABASCO.
ESTADO ANALITICO POR CLASIFICACIÓN ECONOMICA Y OBJETO DEL GASTO
CORTE AL MES DE: SEPTIEMBRE 2015

PROCEDENCIA: RAMO 33. APORTACIONES FEDERALES PARA ENTIDADES FEDERATIVAS Y MUNICIPIOS MOD. INVERSION; PROGRAMA NORMAL

P.P. U.R. / Partida	Descripción	Autorizado		Adecuaciones		Modificado	Comprometido	Devengado	Ejercido	Por Comprometer	Saldos	
		Ampliaciones	Reducciones	Por Devengar	Devengado por Ejercer							
2911	HERRAMIENTAS MENORES PARA ACTIVIDADES PRODUCTIVAS	8,020.01	0.00	2,500.00	0.00	5,520.01	0.00	0.00	0.00	5,520.01	0.00	0.00
2921	REFACCIONES Y ACCESORIOS MENORES DE EDIFICIOS	567.94	0.00	567.94	0.00	0.00	0.00	0.00	0.00	0.00	0.00	0.00
2941	REFACCIONES Y ACCESORIOS MENORES DE EQUIPO DE COMPUTO Y TECNOLOGIAS DE LA INFORMACION	13,102.20	0.00	4,932.06	0.00	8,170.14	0.00	0.00	0.00	8,170.14	0.00	0.00
2961	REFACCIONES Y ACCESORIOS MENORES DE EQUIPO DE TRANSPORTE	414,573.98	49,649.03	49,649.03	0.00	414,573.98	248,253.04	248,253.04	248,253.04	166,320.94	0.00	0.00
2000	MATERIALES Y SUMINISTROS	2,767,522.71	384,592.90	471,317.29	0.00	2,660,804.32	2,074,959.90	2,074,959.90	2,074,959.90	665,844.42	0.00	0.00
3111	SERVICIOS DE ENERGIA ELECTRICA	57,929.48	1,000.00	1,000.00	0.00	57,929.48	44,350.30	44,350.30	44,350.30	13,579.18	0.00	0.00
3141	SERVICIO TELEFONICO	22,752.00	5,025.00	5,025.00	0.00	22,752.00	21,667.00	21,667.00	21,667.00	1,085.00	0.00	0.00
3232	ALQUILER DE EQUIPOS INFORMATICOS Y FOTOCOPIADORAS	34,372.40	20,720.00	20,720.00	0.00	34,372.40	26,448.00	19,838.00	19,838.00	7,924.40	0.00	0.00
3251	ALQUILER DE VEHICULOS	34,999.99	0.00	34,999.99	0.00	0.00	0.00	0.00	0.00	0.00	0.00	0.00
3291	ALQUILER DE EQUIPO DE BIENES MUEBLES PARA ACTOS CIVICOS, CULTURALES Y RECREATIVOS	0.00	0.00	0.00	0.00	0.00	0.00	0.00	0.00	0.00	0.00	0.00
3351	ESTUDIO E INVESTIGACIONES	36,284.80	0.00	36,284.80	0.00	0.00	0.00	0.00	0.00	0.00	0.00	0.00
3361	SERVICIOS DE FOTOCOPIADO	35,305.34	18,500.71	12,269.71	0.00	41,536.34	41,018.15	41,018.15	41,018.15	518.19	0.00	0.00
3451	SEGUROS	288,880.76	0.00	0.00	0.00	288,880.76	0.00	0.00	0.00	288,880.76	0.00	0.00
3471	FLETES Y MANIOBRAS	0.00	0.00	0.00	0.00	0.00	0.00	0.00	0.00	0.00	0.00	0.00
3551	MANTENIMIENTO Y REPARACION DE EQUIPO DE TRANSPORTE	115,000.00	13,975.97	13,975.97	0.00	115,000.00	74,654.45	74,387.65	74,387.65	40,345.55	0.00	0.00
3711	PASAJES AEREOS	31,090.38	2,843.70	2,843.70	0.00	31,090.38	4,258.70	4,258.70	4,258.70	26,931.68	0.00	0.00
3721	PASAJES TERRESTRES	7,399.00	2,420.00	2,420.00	0.00	7,399.00	2,699.00	2,699.00	2,699.00	4,700.00	0.00	0.00
3751	VIAJICOS Y GASTOS DE CAMINO	15,914.19	0.00	0.00	0.00	15,914.19	1,180.00	1,180.00	1,180.00	14,734.19	0.00	0.00
3921	TENENCIAS	11,731.00	0.00	11,731.00	0.00	0.00	0.00	0.00	0.00	0.00	0.00	0.00
3932	PLACAS Y REFRENDO VEHICULARES	0.00	12,976.00	0.00	0.00	12,976.00	12,976.00	12,976.00	12,976.00	0.00	0.00	0.00
3951	OTROS GASTOS POR RESPONSABILIDADES	7,080.00	0.00	0.00	0.00	7,080.00	0.00	0.00	0.00	7,080.00	0.00	0.00
3000	SERVICIOS GENERALES	698,735.34	77,467.38	141,270.17	0.00	634,930.55	229,251.60	222,372.80	222,372.80	405,678.95	0.00	0.00
4413	GASTOS RELACIONADOS CON ACTIVIDADES CULTURALES, DEPORTIVAS Y DE AYUDA EXTRAORDINARIA	4,194.92	54,611.00	0.00	0.00	58,805.92	55,308.31	55,308.31	55,308.31	3,497.61	0.00	0.00
4000	TRANSFERENCIAS, ASIGNACIONES, SUBSIDIOS Y OTRAS AYUDAS	4,194.92	54,611.00	0.00	0.00	58,805.92	55,308.31	55,308.31	55,308.31	3,497.61	0.00	0.00
7991	EROGACIONES COMPLEMENTARIAS	0.00	50,394.72	50,000.00	0.00	394.72	0.00	0.00	0.00	394.72	0.00	0.00
7000	INVERSIONES FINANCIERAS Y OTRAS PROVISIONES	0.00	50,394.72	50,000.00	0.00	394.72	0.00	0.00	0.00	394.72	0.00	0.00
08	SERVICIO DE ALUMBRADO PUBLICO	8,160,000.00	183,668.27	183,668.27	0.00	8,160,000.00	6,040,142.78	6,040,142.78	6,040,142.78	2,119,857.22	0.00	0.00
	DIRECCION DE OBRAS, ORDENAMIENTO TERRITORIAL Y SERVICIOS MUNICIPALES	8,160,000.00	183,668.27	183,668.27	0.00	8,160,000.00	6,040,142.78	6,040,142.78	6,040,142.78	2,119,857.22	0.00	0.00
3111	SERVICIOS DE ENERGIA ELECTRICA	8,160,000.00	183,668.27	183,668.27	0.00	8,160,000.00	6,040,142.78	6,040,142.78	6,040,142.78	2,119,857.22	0.00	0.00
3000	SERVICIOS GENERALES	8,160,000.00	183,668.27	183,668.27	0.00	8,160,000.00	6,040,142.78	6,040,142.78	6,040,142.78	2,119,857.22	0.00	0.00
08	APOYO A LA VIVIENDA	0.00	1,608,469.11	22,621.66	0.00	1,585,847.45	1,389,116.25	1,389,116.25	1,389,116.25	3,857.47	0.00	0.00
	DIRECCION DE OBRAS, ORDENAMIENTO TERRITORIAL Y SERVICIOS MUNICIPALES	0.00	1,608,469.11	22,621.66	0.00	1,585,847.45	1,389,116.25	1,389,116.25	1,389,116.25	3,857.47	0.00	0.00
6211	VIVIENDA	0.00	1,608,469.11	22,621.66	0.00	1,585,847.45	1,389,116.25	1,389,116.25	1,389,116.25	3,857.47	0.00	0.00
6000	INVERSION PUBLICA	0.00	1,608,469.11	22,621.66	0.00	1,585,847.45	1,389,116.25	1,389,116.25	1,389,116.25	3,857.47	0.00	0.00
	INFRAESTRUCTURA PARA AGUA POTABLE	0.00	1,608,469.11	22,621.66	0.00	1,585,847.45	1,389,116.25	1,389,116.25	1,389,116.25	3,857.47	0.00	0.00
08	DIRECCION DE OBRAS, ORDENAMIENTO TERRITORIAL Y SERVICIOS MUNICIPALES	0.00	2,337,380.16	0.00	0.00	2,337,380.16	703,897.37	703,897.37	703,897.37	59,688.50	0.00	0.00
	DIRECCION DE OBRAS, ORDENAMIENTO TERRITORIAL Y SERVICIOS MUNICIPALES	0.00	2,337,380.16	0.00	0.00	2,337,380.16	703,897.37	703,897.37	703,897.37	59,688.50	0.00	0.00




MUNICIPIO DE TENOSIQUE, TABASCO.
ESTADO ANALITICO POR CLASIFICACION ECONOMICA Y OBJETO DEL GASTO

CORTE AL MES DE: SEPTIEMBRE 2015


PROCEDENCIA: RAMO 33. APORTACIONES FEDERALES PARA ENTIDADES FEDERATIVAS Y MUNICIPIOS MOD. INVERSION: PROGRAMA NORMAL

P.P	U.R.	Capítulo / Parámetro	Descripción	Autorizado	Adecuaciones	Modificado	Comprometido	Devengado	Ejercido	Por Comprometer	Saldo	Devengado por Ejercer
					Ampliaciones	Reducciones					Por Devengar	
0003	08	6000	INFRAESTRUCTURA PARA EL AGUA POTABLE	0.00	2,337,380.16	0.00	2,337,380.16	703,897.37	703,897.37	59,686.50	1,573,794.29	0.00
			INVERSION PUBLICA	0.00	2,337,380.16	0.00	2,337,380.16	703,897.37	703,897.37	59,686.50	1,573,794.29	0.00
			INFRAESTRUCTURA PARA DRENAJE Y ALCANTARILLADO	0.00	8,123,099.64	22,783.10	7,353,885.30	4,051,303.97	4,051,303.97	746,431.24	3,302,581.33	0.00
			DIRECCION DE OBRAS, ORDENAMIENTO TERRITORIAL Y SERVICIOS MUNICIPALES	0.00	8,123,099.64	22,783.10	7,353,885.30	4,051,303.97	4,051,303.97	746,431.24	3,302,581.33	0.00
			DRENAJE Y ALCANTARILLADO	0.00	8,123,099.64	22,783.10	7,353,885.30	4,051,303.97	4,051,303.97	746,431.24	3,302,581.33	0.00
			URBANIZACION	0.00	8,123,099.64	22,783.10	7,353,885.30	4,051,303.97	4,051,303.97	746,431.24	3,302,581.33	0.00
			DIRECCION DE OBRAS, ORDENAMIENTO TERRITORIAL Y SERVICIOS MUNICIPALES	0.00	4,038,687.22	0.00	4,038,687.22	1,600,180.84	1,600,180.84	163,895.90	2,274,610.48	0.00
			URBANIZACION	0.00	4,038,687.22	0.00	4,038,687.22	1,600,180.84	1,600,180.84	163,895.90	2,274,610.48	0.00
			INVERSION PUBLICA	0.00	4,038,687.22	0.00	4,038,687.22	1,600,180.84	1,600,180.84	163,895.90	2,274,610.48	0.00
			INFRAESTRUCTURA PARA LA SALUD	0.00	1,502,716.83	0.00	1,502,716.83	446,005.42	446,005.42	49,411.55	1,007,299.86	0.00
			DIRECCION DE OBRAS, ORDENAMIENTO TERRITORIAL Y SERVICIOS MUNICIPALES	0.00	1,502,716.83	0.00	1,502,716.83	446,005.42	446,005.42	49,411.55	1,007,299.86	0.00
			INVERSION PUBLICA	0.00	1,502,716.83	0.00	1,502,716.83	446,005.42	446,005.42	49,411.55	1,007,299.86	0.00
			MODERNIZACION E INNOVACION TECNOLOGICA Y ADMINISTRATIVA.	0.00	754,668.43	9,421.97	745,246.46	732,821.08	732,821.08	12,425.38	722,487.80	0.00
			DIRECCION DE OBRAS, ORDENAMIENTO TERRITORIAL Y SERVICIOS MUNICIPALES	0.00	754,668.43	9,421.97	745,246.46	732,821.08	732,821.08	12,425.38	722,487.80	0.00
			MOBILIARIO DE OFICINA	0.00	744,168.43	9,255.25	734,913.18	722,487.80	722,487.80	0.00	722,487.80	0.00
			DIRECCION DE SEGURIDAD PUBLICA	0.00	10,500.00	166.72	10,333.28	10,333.28	10,333.28	0.00	10,333.28	0.00
			EQUIPO DE COMUNICACION Y TELERADIO- COMUNICACION	0.00	10,500.00	166.72	10,333.28	10,333.28	10,333.28	0.00	10,333.28	0.00
			BIENES MUEBLES, INTANGIBLES E INTANGIBLES	0.00	10,500.00	166.72	10,333.28	10,333.28	10,333.28	0.00	10,333.28	0.00
			ACTIVIDADES DE APOYO ADMINISTRATIVO	0.00	14,931,154.77	80,000.00	14,851,154.77	13,789,524.80	13,789,524.80	269,957.99	791,671.98	0.00
			DIRECCION DE OBRAS, ORDENAMIENTO TERRITORIAL Y SERVICIOS MUNICIPALES	0.00	14,931,154.77	80,000.00	14,851,154.77	13,789,524.80	13,789,524.80	269,957.99	791,671.98	0.00
			SUELDOS AL PERSONAL EVENTUAL	0.00	869,112.00	80,000.00	789,112.00	789,112.00	789,112.00	0.00	789,112.00	0.00
			SERVICIOS PERSONALES	0.00	869,112.00	80,000.00	789,112.00	789,112.00	789,112.00	0.00	789,112.00	0.00
			LUBRICANTES, ADITIVOS Y LIQUIDOS	0.00	30,000.00	0.00	30,000.00	3,775.06	3,775.06	26,224.94	0.00	0.00
			REFACCIONES Y ACCESORIOS MENORES DE EQUIPO DE TRANSPORTE	0.00	50,000.00	0.00	50,000.00	16,964.80	16,964.80	30,475.22	2,559.98	0.00
			MATERIALES Y SUMINISTROS	0.00	80,000.00	0.00	80,000.00	23,299.84	23,299.84	20,739.86	56,700.16	0.00
			MANTENIMIENTO Y REPARACION DE EQUIPO DE TRANSPORTE	0.00	233,257.77	0.00	233,257.77	19,999.94	19,999.94	213,257.83	0.00	0.00
			SERVICIOS GENERALES	0.00	233,257.77	0.00	233,257.77	19,999.94	19,999.94	213,257.83	0.00	0.00
			OTROS CONVENIOS	0.00	13,748,785.00	0.00	13,748,785.00	13,748,785.00	13,748,785.00	0.00	0.00	0.00
			PARTICIPACIONES Y APORTACIONES	0.00	13,748,785.00	0.00	13,748,785.00	13,748,785.00	13,748,785.00	0.00	0.00	0.00
			PLANEACION DEL DESARROLLO URBANO Y ORDENAMIENTO TERRITORIAL	36,664,864.26	15,412,484.01	48,753,418.12	33,233,930.15	0.00	0.00	3,323,930.15	0.00	0.00
			DIRECCION DE OBRAS, ORDENAMIENTO TERRITORIAL Y SERVICIOS MUNICIPALES	36,664,864.26	15,412,484.01	48,753,418.12	33,233,930.15	0.00	0.00	3,323,930.15	0.00	0.00
			EROGACIONES COMPLEMENTARIAS	36,664,864.26	15,412,484.01	48,753,418.12	33,233,930.15	0.00	0.00	3,323,930.15	0.00	0.00
			INVERSIONES FINANCIERAS Y OTRAS PROVISIONES	36,664,864.26	15,412,484.01	48,753,418.12	33,233,930.15	0.00	0.00	3,323,930.15	0.00	0.00



MUNICIPIO DE TENOSIQUE, TABASCO.
ESTADO ANALITICO POR CLASIFICACION ECONOMICA Y OBJETO DEL GASTO
CORTE AL MES DE: SEPTIEMBRE 2015

PROCEDENCIA: RAMO 33. APORTACIONES FEDERALES PARA ENTIDADES FEDERATIVAS Y MUNICIPIOS MOD. INVERSION; PROGRAMA NORMAL

P.P	U.R.	Capitulo /Partida	Descripción	Autorizado	Adecuaciones:		Modificado	Comprometido	Devengado	Ejercido	Por Comprometer	Por Devengar	Devengado por Ejercer
				Ampliaciones		Reducciones							
<div style="text-align: right; margin-bottom: 20px;">  L.A.E. HÉCTOR MANUEL BERTRÓN PALMA DIRECTOR DE PROGRAMACION </div>													



MUNICIPIO DE TENOSIQUE, TABASCO.

ESTADO ANALITICO POR CLASIFICACION ECONOMICA Y OBJETO DEL GASTO


CORTE AL MES DE: SEPTIEMBRE 2015

PROCEDENCIA: RAMO 33. APORTACIONES FEDERALES PARA ENTIDADES FEDERATIVAS Y MUNICIPIOS MOD. INVERSION; REFERENDO

P.P	U.R.	Capitulo /Partida	Descripción	Autorización	Ampliaciones	Reducciones	Modificado	Comprometido	Devengado	Ejercido	Per Comprometido	Saldo	Devengado por Ejercer
0015			Presupuesto Total	13,720,463.36	170,154.29	238,817.01	13,651,800.64	13,433,430.69	11,812,602.82	11,812,602.82	218,369.95	1,620,827.87	0.00
08		6211	APOYO A LA VIVIENDA	556,532.22	80,154.29	95,390.25	541,296.26	541,296.26	541,296.26	541,296.26	0.00	0.00	0.00
			DIRECCIÓN DE OBRAS, ORDENAMIENTO TERRITORIAL Y SERVICIOS MUNICIPALES	556,532.22	80,154.29	95,390.25	541,296.26	541,296.26	541,296.26	541,296.26	0.00	0.00	0.00
			VIVIENDA	476,377.93	80,154.29	15,235.96	541,296.26	541,296.26	541,296.26	541,296.26	0.00	0.00	0.00
		6225	INFRAESTRUCTURA PARA LA SALUD, ASISTENCIA Y SEGURIDAD SOCIAL	80,154.29	0.00	80,154.29	0.00	0.00	0.00	0.00	0.00	0.00	0.00
			INVERSION PUBLICA	556,532.22	80,154.29	95,390.25	541,296.26	541,296.26	541,296.26	541,296.26	0.00	0.00	0.00
		6000	INFRAESTRUCTURA PARA AGUA POTABLE	5,783,788.52	0.00	0.00	5,783,788.52	5,668,060.40	4,174,902.11	4,174,902.11	115,728.12	1,493,158.29	0.00
			DIRECCIÓN DE OBRAS, ORDENAMIENTO TERRITORIAL Y SERVICIOS MUNICIPALES	5,783,788.52	0.00	0.00	5,783,788.52	5,668,060.40	4,174,902.11	4,174,902.11	115,728.12	1,493,158.29	0.00
		6231	INFRAESTRUCTURA PARA EL AGUA POTABLE	5,783,788.52	0.00	0.00	5,783,788.52	5,668,060.40	4,174,902.11	4,174,902.11	115,728.12	1,493,158.29	0.00
			INVERSION PUBLICA	5,552,708.22	0.00	0.00	5,552,708.22	5,529,203.97	4,174,902.11	4,174,902.11	115,728.12	1,493,158.29	0.00
		6000	INFRAESTRUCTURA PARA DRENAJE Y ALCANTARILLADO	5,552,708.22	0.00	0.00	5,552,708.22	5,529,203.97	4,174,902.11	4,174,902.11	115,728.12	1,493,158.29	0.00
			DIRECCIÓN DE OBRAS, ORDENAMIENTO TERRITORIAL Y SERVICIOS MUNICIPALES	5,552,708.22	0.00	0.00	5,552,708.22	5,529,203.97	4,174,902.11	4,174,902.11	115,728.12	1,493,158.29	0.00
		6232	DRENAJE Y ALCANTARILLADO	162,034.16	90,000.00	95,651.90	156,382.26	156,382.26	156,382.26	156,382.26	0.00	0.00	0.00
			INVERSION PUBLICA	162,034.16	90,000.00	95,651.90	156,382.26	156,382.26	156,382.26	156,382.26	0.00	0.00	0.00
		6000	INFRAESTRUCTURA PARA LA SALUD	72,034.16	90,000.00	5,651.90	156,382.26	156,382.26	156,382.26	156,382.26	0.00	0.00	0.00
			DIRECCIÓN DE OBRAS, ORDENAMIENTO TERRITORIAL Y SERVICIOS MUNICIPALES	72,034.16	90,000.00	5,651.90	156,382.26	156,382.26	156,382.26	156,382.26	0.00	0.00	0.00
		6224	INFRAESTRUCTURA PARA LA EDUCACIÓN, CULTURA Y DEPORTE	795,971.15	0.00	24,270.61	771,700.54	771,700.54	771,700.54	771,700.54	0.00	0.00	0.00
			INVERSION PUBLICA	795,971.15	0.00	24,270.61	771,700.54	771,700.54	771,700.54	771,700.54	0.00	0.00	0.00
		6000	INFRAESTRUCTURA PARA LA EDUCACIÓN	795,971.15	0.00	24,270.61	771,700.54	771,700.54	771,700.54	771,700.54	0.00	0.00	0.00
			DIRECCIÓN DE OBRAS, ORDENAMIENTO TERRITORIAL Y SERVICIOS MUNICIPALES	795,971.15	0.00	24,270.61	771,700.54	771,700.54	771,700.54	771,700.54	0.00	0.00	0.00
		6224	INFRAESTRUCTURA PARA LA EDUCACIÓN, CULTURA Y DEPORTE	795,971.15	0.00	24,270.61	771,700.54	771,700.54	771,700.54	771,700.54	0.00	0.00	0.00
			INVERSION PUBLICA	869,429.09	0.00	0.00	869,429.09	869,429.09	787,792.04	787,792.04	81,637.05	26,485.63	0.00
		6000	INFRAESTRUCTURA CAMINERA	869,429.09	0.00	0.00	869,429.09	869,429.09	787,792.04	787,792.04	81,637.05	26,485.63	0.00
			DIRECCIÓN DE OBRAS, ORDENAMIENTO TERRITORIAL Y SERVICIOS MUNICIPALES	869,429.09	0.00	0.00	869,429.09	869,429.09	787,792.04	787,792.04	81,637.05	26,485.63	0.00
		6251	CAMINOS	869,429.09	0.00	0.00	869,429.09	869,429.09	787,792.04	787,792.04	81,637.05	26,485.63	0.00
			INVERSION PUBLICA	869,429.09	0.00	0.00	869,429.09	869,429.09	787,792.04	787,792.04	81,637.05	26,485.63	0.00
		6000	INVERSION PUBLICA	869,429.09	0.00	0.00	869,429.09	869,429.09	787,792.04	787,792.04	81,637.05	26,485.63	0.00

[Firma]
L. E. HECTOR MANUEL SORAHONA PALMA
DIRECTOR DE PROGRAMACION

Ejercicio: 2015



Dirección de Programación

INFORMACIÓN PRESUPUESTARIA:

**▪ ESTADO ANALÍTICO FUNCIONAL PROGRAMÁTICO DEL
PRESUPUESTO.**



MUNICIPIO DE TENOSIQUE, TABASCO.
ESTADO ANALITICO FUNCIONAL PROGRAMATICO DEL PRESUPUESTO
CORTE AL MES DE: SEPTIEMBRE 2015
PROCEDENCIA: PARTICIPACIONES

F U N D I N G O	A P P U R	U R	Descripción	Autorizado	Ampliaciones	Adecuaciones	Reducciones	Modificado	Comprometido	Devengado	Ejercido	Por Comprometer	Saldos Por Devengar	Devengado por Ejercer
1			Presupuesto Total	216,235,604.00	51,110,076.82	53,110,076.82	214,235,604.00	198,752,426.17	151,103,652.25	150,221,744.16	15,483,177.83	47,648,773.92	881,908.09	
3			GOBIERNO	123,863,272.00	30,660,349.46	35,495,966.64	119,027,652.82	108,514,365.74	82,003,193.34	81,814,327.23	10,513,287.08	26,511,172.40	188,866.11	
01			COORDINACION DE LA POLITICA DE GOBIERNO	31,322,615.00	5,330,211.44	6,212,028.12	30,440,798.32	30,132,269.71	21,889,587.32	21,878,947.06	308,528.61	8,242,702.39	10,820.26	
			PRESIDENCIA/GUBERNATURA	22,646,740.00	4,405,037.09	5,258,020.26	21,793,756.83	21,663,467.01	15,785,269.04	15,778,037.53	130,289.82	5,878,197.97	6,331.51	
003			ASESORIA, COORDINACION, DIFUSION Y APOYO DE LAS ACTIVIDADES DEL PRESIDENTE	22,646,740.00	4,405,037.09	5,258,020.26	21,793,756.83	21,663,467.01	15,785,269.04	15,778,037.53	130,289.82	5,878,197.97	6,331.51	
			POLITICA Y GOBIERNO	22,646,740.00	4,405,037.09	5,258,020.26	21,793,756.83	21,663,467.01	15,785,269.04	15,778,037.53	130,289.82	5,878,197.97	6,331.51	
			PRESIDENCIA	22,646,740.00	4,405,037.09	5,258,020.26	21,793,756.83	21,663,467.01	15,785,269.04	15,778,037.53	130,289.82	5,878,197.97	6,331.51	
04			FUNCION PUBLICA	4,956,920.00	276,794.34	855,178.73	4,578,535.61	4,532,805.53	3,282,805.53	3,278,516.78	45,928.78	1,249,800.30	4,288.75	
030			OPERAR EL SISTEMA DE CONTROL Y EVALUACION DE LA FUNCION PUBLICA	4,956,920.00	276,794.34	855,178.73	4,578,535.61	4,532,805.53	3,282,805.53	3,278,516.78	45,928.78	1,249,800.30	4,288.75	
			EVALUACION Y CONTROL	4,956,920.00	276,794.34	855,178.73	4,578,535.61	4,532,805.53	3,282,805.53	3,278,516.78	45,928.78	1,249,800.30	4,288.75	
05			CONTRALORIA MUNICIPAL	3,718,955.00	648,380.01	298,829.13	4,068,505.88	3,936,196.87	2,821,492.75	2,821,492.75	132,309.01	1,114,704.12	0.00	
035			PROCURACION DE JUSTICIA	3,718,955.00	648,380.01	298,829.13	4,068,505.88	3,936,196.87	2,821,492.75	2,821,492.75	132,309.01	1,114,704.12	0.00	
			ACTIVIDADES DE APOYO ADMINISTRATIVO	3,718,955.00	648,380.01	298,829.13	4,068,505.88	3,936,196.87	2,821,492.75	2,821,492.75	132,309.01	1,114,704.12	0.00	
			DIRECCION DE ASUNTOS JURIDICOS	3,718,955.00	648,380.01	298,829.13	4,068,505.88	3,936,196.87	2,821,492.75	2,821,492.75	132,309.01	1,114,704.12	0.00	
040			SERVICIOS DE APOYO ADMINISTRATIVO	0.00	0.00	0.00	0.00	0.00	0.00	0.00	0.00	0.00	0.00	
			MODERNIZACION E INNOVACION TECNOLOGICA Y ADMINISTRATIVA.	0.00	0.00	0.00	0.00	0.00	0.00	0.00	0.00	0.00	0.00	
13			DIRECCION DE ASUNTOS JURIDICOS	0.00	0.00	0.00	0.00	0.00	0.00	0.00	0.00	0.00	0.00	
5			ASUNTOS FINANCIEROS Y HACENDARIOS	25,138,864.00	13,603,153.27	18,567,966.84	20,074,050.43	14,368,513.08	9,933,342.97	9,901,787.02	5,705,337.35	4,435,170.11	31,555.95	
01			ASUNTOS FINANCIEROS	7,253,384.00	11,093,953.06	10,099,871.06	8,247,466.00	5,170,011.00	3,015,984.14	3,007,508.25	3,077,455.00	2,154,026.86	8,475.89	
032			PLANEACION Y PROGRAMACION PRESUPUESTARIA	7,253,384.00	11,093,953.06	10,099,871.06	8,247,466.00	5,170,011.00	3,015,984.14	3,007,508.25	3,077,455.00	2,154,026.86	8,475.89	
			MODERNIZACION E INNOVACION TECNOLOGICA Y ADMINISTRATIVA.	0.00	7,500.00	0.00	7,500.00	0.00	0.00	0.00	7,500.00	0.00	0.00	
04			DIRECCION DE PROGRAMACION	0.00	7,500.00	0.00	7,500.00	0.00	0.00	0.00	7,500.00	0.00	0.00	
023			PLANEACION Y PROGRAMACION PRESUPUESTARIA	7,253,384.00	11,096,453.06	10,099,871.06	8,239,966.00	5,170,011.00	3,015,984.14	3,007,508.25	3,068,955.00	2,154,026.86	8,475.89	
04			DIRECCION DE PROGRAMACION	7,253,384.00	11,096,453.06	10,099,871.06	8,239,966.00	5,170,011.00	3,015,984.14	3,007,508.25	3,068,955.00	2,154,026.86	8,475.89	
02			ASUNTOS HACENDARIOS	17,885,480.00	2,509,200.21	8,568,095.78	11,826,584.43	9,198,502.08	6,917,358.83	6,894,278.77	2,628,082.35	2,281,143.25	23,080.06	
026			HACIENDA PUBLICA RESPONSABLE, EFICIENTE Y TRANSPARENTE	0.00	76,000.00	0.00	76,000.00	0.00	0.00	0.00	76,000.00	0.00	0.00	
			MODERNIZACION E INNOVACION TECNOLOGICA Y ADMINISTRATIVA.	0.00	76,000.00	0.00	76,000.00	0.00	0.00	0.00	76,000.00	0.00	0.00	
03			DIRECCION DE FINANZAS	0.00	76,000.00	0.00	76,000.00	0.00	0.00	0.00	76,000.00	0.00	0.00	
033			POLITICA DE INGRESOS EFICIENTE Y EQUITATIVA	5,083,000.00	292,123.70	5,017,633.00	357,490.70	357,378.80	357,378.80	357,378.80	111.90	0.00	0.00	
			HACIENDA PUBLICA MUNICIPAL	5,083,000.00	292,123.70	5,017,633.00	357,490.70	357,378.80	357,378.80	357,378.80	111.90	0.00	0.00	
03			DIRECCION DE FINANZAS	12,802,480.00	2,141,076.51	3,550,462.78	11,393,093.73	8,841,123.28	6,559,980.03	6,536,899.97	2,551,970.45	2,281,143.25	23,080.06	
042			SERVICIOS DE TESORERIA EFICIENTE Y TRANSPARENTE	12,802,480.00	2,141,076.51	3,550,462.78	11,393,093.73	8,841,123.28	6,559,980.03	6,536,899.97	2,551,970.45	2,281,143.25	23,080.06	
			HACIENDA PUBLICA MUNICIPAL	12,802,480.00	2,141,076.51	3,550,462.78	11,393,093.73	8,841,123.28	6,559,980.03	6,536,899.97	2,551,970.45	2,281,143.25	23,080.06	
03			DIRECCION DE FINANZAS	6,295,760.00	3,084,978.92	2,126,333.41	7,254,405.51	7,019,213.17	5,928,202.68	5,928,202.68	235,192.34	1,091,010.49	0.00	
7			ASUNTOS DE ORDEN PUBLICO Y DE SEGURIDAD	0.00	2,500,000.00	0.00	2,500,000.00	2,500,000.00	2,500,000.00	2,500,000.00	0.00	0.00	0.00	
01			POLICIA	0.00	2,500,000.00	0.00	2,500,000.00	2,500,000.00	2,500,000.00	2,500,000.00	0.00	0.00	0.00	




MUNICIPIO DE TENOSIQUE, TABASCO.
ESTADO ANALITICO FUNCIONAL PROGRAMATICO DEL PRESUPUESTO
CORTE AL MES DE: SEPTIEMBRE 2015
PROCEDENCIA: PARTICIPACIONES

F U N D A T I O N E S	A P P U R	U R	Descripción	Autorizado	Ampliaciones	Adecuaciones	Reducciones	Modificado	Comprometido	Devengado	Ejercicio	Por Comprometer	Saldos Por Devengar	Devengado por Ejercer
06			MUNICIPALES											
005			OTROS DE PROTECCION AMBIENTAL	1,389,010.00	47,263.02	573,487.28		862,785.74	862,010.74	600,122.56	600,122.56	775.00	261,888.18	0.00
	F021		CONDUCCION DE LA POLITICA MUNICIPAL DE DESARROLLO SUSTENTABLE	1,389,010.00	47,263.02	573,487.28		862,785.74	862,010.74	600,122.56	600,122.56	775.00	261,888.18	0.00
			APOYO AL FOMENTO DE LA CULTURA AMBIENTAL	1,389,010.00	47,263.02	573,487.28		862,785.74	862,010.74	600,122.56	600,122.56	775.00	261,888.18	0.00
2			16 DIRECCION DE PROTECCION AMBIENTAL Y DESARROLLO SUSTENTABLE	1,389,010.00	47,263.02	573,487.28		862,785.74	862,010.74	600,122.56	600,122.56	775.00	261,888.18	0.00
			VIVIENDA Y SERVICIOS A LA COMUNIDAD	21,537,700.00	7,245,450.84	3,543,077.75	25,240,073.09	21,314,789.03	18,864,415.15	18,709,416.65	3,925,304.06	2,450,353.08	154,398.50	0.00
01			URBANIZACION	0.00	0.00	0.00		0.00	0.00	0.00	0.00	0.00	0.00	0.00
006			CONSTRUCCION, MANTENIMIENTO Y REHABILITACION	0.00	0.00	0.00		0.00	0.00	0.00	0.00	0.00	0.00	0.00
	K005		URBANIZACION	0.00	0.00	0.00		0.00	0.00	0.00	0.00	0.00	0.00	0.00
			08 DIRECCION DE OBRAS, ORDENAMIENTO TERRITORIAL Y SERVICIOS MUNICIPALES	0.00	0.00	0.00		0.00	0.00	0.00	0.00	0.00	0.00	0.00
02			DESARROLLO COMUNITARIO	0.00	256,417.00	6,254.06		250,162.94	250,162.94	250,162.94	250,162.94	0.00	0.00	0.00
036			PROMOCION DE LA RECREACION Y EL DEPORTE EN ZONAS URBANAS Y RURALES	0.00	256,417.00	6,254.06		250,162.94	250,162.94	250,162.94	250,162.94	0.00	0.00	0.00
	F031		FOMENTO AL DEPORTE Y RECREACION	0.00	256,417.00	6,254.06		250,162.94	250,162.94	250,162.94	250,162.94	0.00	0.00	0.00
04			DIRECCION DE OBRAS, ORDENAMIENTO TERRITORIAL Y SERVICIOS MUNICIPALES	15,156,770.00	2,120,323.24	1,152,991.97	16,124,501.27	12,238,199.88	11,907,105.92	11,907,105.92	11,870,634.13	3,836,301.39	381,093.96	36,471.79
006			ALUMBRADO PUBLICO	1,339,380.00	745,722.51	448,711.90	1,636,390.61	1,629,724.10	1,629,724.10	1,629,724.10	1,629,724.10	6,666.51	0.00	0.00
	E050		SERVICIO DE ALUMBRADO PUBLICO	1,339,380.00	745,722.51	448,711.90	1,636,390.61	1,629,724.10	1,629,724.10	1,629,724.10	1,629,724.10	6,666.51	0.00	0.00
			DIRECCION DE OBRAS, ORDENAMIENTO TERRITORIAL Y SERVICIOS MUNICIPALES	1,339,380.00	745,722.51	448,711.90	1,636,390.61	1,629,724.10	1,629,724.10	1,629,724.10	1,629,724.10	6,666.51	0.00	0.00
040			SERVICIOS DE APOYO ADMINISTRATIVO	13,817,390.00	1,374,600.73	703,860.07	14,488,110.66	10,658,475.78	10,277,381.82	10,240,910.03	10,240,910.03	3,829,634.88	381,093.96	36,471.79
	E050		SERVICIO DE ALUMBRADO PUBLICO	13,817,390.00	1,374,600.73	703,860.07	14,488,110.66	10,658,475.78	10,277,381.82	10,240,910.03	10,240,910.03	3,829,634.88	381,093.96	36,471.79
			DIRECCION DE OBRAS, ORDENAMIENTO TERRITORIAL Y SERVICIOS MUNICIPALES	13,817,390.00	1,374,600.73	703,860.07	14,488,110.66	10,658,475.78	10,277,381.82	10,240,910.03	10,240,910.03	3,829,634.88	381,093.96	36,471.79
06			SERVICIOS COMUNALES	6,380,930.00	4,868,710.60	2,384,231.72	8,865,408.82	8,776,406.21	6,707,146.29	6,598,619.58	89,002.67	2,069,259.92	118,526.71	0.00
006			CONSTRUCCION, MANTENIMIENTO Y REHABILITACION	235,290.00	1,802,062.03	268,000.02	1,769,352.01	1,731,855.52	1,415,906.98	1,410,404.41	37,996.49	315,948.54	5,502.57	0.00
	E049		MANTENIMIENTO Y LIMPIEZA A VIALIDADES Y ESPACIOS PUBLICOS.	0.00	1,761,890.52	201,999.51	1,560,291.01	1,523,652.60	1,279,174.62	1,279,174.62	36,638.41	244,477.98	0.00	0.00
			DIRECCION DE OBRAS, ORDENAMIENTO TERRITORIAL Y SERVICIOS MUNICIPALES	0.00	1,761,890.52	201,999.51	1,560,291.01	1,523,652.60	1,279,174.62	1,279,174.62	36,638.41	244,477.98	0.00	0.00
E052			SERVICIOS A PANTEONES	235,290.00	40,171.51	66,400.51	209,061.00	208,202.92	208,202.92	136,732.36	131,228.79	858.08	71,470.56	5,502.57
			DIRECCION DE OBRAS, ORDENAMIENTO TERRITORIAL Y SERVICIOS MUNICIPALES	235,290.00	40,171.51	66,400.51	209,061.00	208,202.92	208,202.92	136,732.36	131,228.79	858.08	71,470.56	5,502.57
013			DESARROLLO URBANO Y ORDENAMIENTO TERRITORIAL	5,800,050.00	2,874,719.56	1,983,924.99	6,690,844.57	6,639,785.43	5,018,865.20	4,914,316.95	51,059.14	1,620,920.23	104,548.25	0.00
	E049		MANTENIMIENTO Y LIMPIEZA A VIALIDADES Y ESPACIOS PUBLICOS.	5,800,050.00	2,874,719.56	1,983,924.99	6,690,844.57	6,639,785.43	5,018,865.20	4,914,316.95	51,059.14	1,620,920.23	104,548.25	0.00
			DIRECCION DE OBRAS, ORDENAMIENTO TERRITORIAL Y SERVICIOS MUNICIPALES	5,800,050.00	2,874,719.56	1,983,924.99	6,690,844.57	6,639,785.43	5,018,865.20	4,914,316.95	51,059.14	1,620,920.23	104,548.25	0.00
045			FOMENTAR AL COMERCIO	345,590.00	191,929.01	132,306.71	404,765.26	404,765.26	272,374.11	263,896.22	447.04	132,391.15	8,475.89	0.00
	F034		FOMENTO A LA ACTIVIDAD EMPRESARIAL Y AL TURISMO	345,590.00	191,929.01	132,306.71	404,765.26	404,765.26	272,374.11	263,896.22	447.04	132,391.15	8,475.89	0.00
			DIRECCION DE OBRAS, ORDENAMIENTO TERRITORIAL Y SERVICIOS MUNICIPALES	345,590.00	191,929.01	132,306.71	404,765.26	404,765.26	272,374.11	263,896.22	447.04	132,391.15	8,475.89	0.00



MUNICIPIO DE TENOSIQUE, TABASCO.
ESTADO ANALITICO FUNCIONAL PROGRAMATICO DEL PRESUPUESTO
CORTE AL MES DE: SEPTIEMBRE 2015
PROCEDENCIA: PARTICIPACIONES

F	F	A	P.P	U.R.	Descripción	Acreditaciones		Modificado	Comprometido	Devengado	Ejercido	Por Comprometer	Saldos	
						Ampliaciones	Reducciones						Por Devengar	Devengado por Ejercer
3	1	01			18.335.600.00	2,431,997.93	3,062,319.91	17,715,279.02	17,467,024.52	12,660,313.47	12,565,936.45	248,254.50	4,806,711.05	104,377.02
					4.320.020.00	841,730.51	816,872.44	4,344,878.07	4,315,938.97	3,064,023.11	3,064,023.11	28,939.10	1,251,915.86	0.00
					4.320.020.00	841,730.51	816,872.44	4,344,878.07	4,315,938.97	3,064,023.11	3,064,023.11	28,939.10	1,251,915.86	0.00
					10.049.972.00	492,226.94	1,302,836.21	9,239,362.73	9,132,533.69	6,577,999.51	6,545,720.35	106,829.04	2,555,434.18	31,379.16
					2.726.532.00	192,668.91	480,224.71	2,438,976.20	2,428,891.20	1,798,277.77	1,796,133.39	10,085.00	630,613.43	2,144.38
					2.726.532.00	192,668.91	480,224.71	2,438,976.20	2,428,891.20	1,798,277.77	1,796,133.39	10,085.00	630,613.43	2,144.38
					2.726.532.00	192,668.91	480,224.71	2,438,976.20	2,428,891.20	1,798,277.77	1,796,133.39	10,085.00	630,613.43	2,144.38
					7.323.440.00	299,558.03	822,611.50	6,800,386.53	6,703,642.49	4,778,821.74	4,749,586.96	96,744.04	1,924,820.75	29,234.78
					7.323.440.00	299,558.03	822,611.50	6,800,386.53	6,703,642.49	4,778,821.74	4,749,586.96	96,744.04	1,924,820.75	29,234.78
					7.323.440.00	299,558.03	822,611.50	6,800,386.53	6,703,642.49	4,778,821.74	4,749,586.96	96,744.04	1,924,820.75	29,234.78
					7.323.440.00	299,558.03	822,611.50	6,800,386.53	6,703,642.49	4,778,821.74	4,749,586.96	96,744.04	1,924,820.75	29,234.78


L.A. HECTOR MANUELA BAYAHONA PALMA
DIRECTOR DE PROGRAMACION



MUNICIPIO DE TENOSIQUE, TABASCO.
ESTADO ANALITICO FUNCIONAL PROGRAMATICO DEL PRESUPUESTO
CORTE AL MES DE: SEPTIEMBRE 2015
PROCEDENCIA: INGRESOS DE GESTIÓN MOD. INVERSION; PROGRAMA NORMAL

F	S	A	P.P.	U.R.	Descripción	Autorizado	Ampliaciones	Adecuaciones	Reducciones	Modificado	Comprometido	Devengado	Ejercido	Por Comprometer	Salidos Por Devengar	Devengado por Ejercer
1					Presupuesto Total	10,687,561.36	20,167,590.74	17,451,109.25	13,404,042.85	12,617,306.59	11,752,584.33	11,752,584.33	11,752,584.33	786,736.26	864,722.26	0.00
3					GOBIERNO	7,849,726.27	8,318,387.78	14,953,281.73	1,215,432.32	441,950.14	182,968.54	182,968.54	182,968.54	773,482.18	258,981.60	0.00
04					COORDINACION DE LA POLITICA DE GOBIERNO	0.00	240,000.00	0.00	240,000.00	239,999.94	0.00	0.00	0.00	0.06	239,999.94	0.00
					FUNCION PUBLICA	0.00	240,000.00	0.00	240,000.00	239,999.94	0.00	0.00	0.00	0.06	239,999.94	0.00
007					CONTROL Y EVALUACION DEL GASTO PÚBLICO	0.00	240,000.00	0.00	240,000.00	239,999.94	0.00	0.00	0.00	0.06	239,999.94	0.00
					EVALUACION DEL DESEMPEÑO	0.00	240,000.00	0.00	240,000.00	239,999.94	0.00	0.00	0.00	0.06	239,999.94	0.00
P018					04 DIRECCIÓN DE PROGRAMACIÓN	0.00	240,000.00	0.00	240,000.00	239,999.94	0.00	0.00	0.00	0.06	239,999.94	0.00
					ASUNTOS FINANCIEROS Y HACENDARIOS	7,849,726.27	8,078,387.78	14,953,281.73	975,432.32	201,950.20	182,968.54	182,968.54	182,968.54	773,482.12	18,981.66	0.00
5					ASUNTOS FINANCIEROS	7,849,726.27	8,078,387.78	14,953,281.73	707,754.32	0.00	0.00	0.00	0.00	707,754.32	0.00	0.00
01					PLANEACION Y PROGRAMACION PRESUPUESTARIA	7,849,726.27	7,809,987.78	14,951,959.73	707,754.32	0.00	0.00	0.00	0.00	707,754.32	0.00	0.00
032					04 DIRECCIÓN DE PROGRAMACIÓN	7,849,726.27	7,809,987.78	14,951,959.73	707,754.32	0.00	0.00	0.00	0.00	707,754.32	0.00	0.00
					ASUNTOS HACENDARIOS	0.00	269,000.00	1,322.00	267,678.00	201,950.20	182,968.54	182,968.54	182,968.54	65,727.80	18,981.66	0.00
02					HACIENDA PÚBLICA RESPONSABLE, EFICIENTE Y TRANSPARENTE	0.00	24,000.00	1,322.00	22,678.00	22,678.00	22,678.00	22,678.00	22,678.00	0.00	0.00	0.00
025					MODERNIZACIÓN E INNOVACION TECNOLÓGICA Y ADMINISTRATIVA.	0.00	24,000.00	1,322.00	22,678.00	22,678.00	22,678.00	22,678.00	22,678.00	0.00	0.00	0.00
K038					DIRECCIÓN DE FINANZAS	0.00	24,000.00	1,322.00	22,678.00	22,678.00	22,678.00	22,678.00	22,678.00	0.00	0.00	0.00
033					POLITICA DE INGRESOS EFICIENTE Y EQUITATIVA	0.00	245,000.00	0.00	245,000.00	179,272.20	160,290.54	160,290.54	160,290.54	65,727.80	18,981.66	0.00
					HACIENDA PÚBLICA MUNICIPAL	0.00	245,000.00	0.00	245,000.00	179,272.20	160,290.54	160,290.54	160,290.54	65,727.80	18,981.66	0.00
P022					03 DIRECCIÓN DE FINANZAS	0.00	245,000.00	0.00	245,000.00	179,272.20	160,290.54	160,290.54	160,290.54	65,727.80	18,981.66	0.00
					DESARROLLO SOCIAL	2,837,835.09	7,403,716.12	1,855,987.87	8,375,563.34	8,271,888.54	8,365,188.54	8,365,188.54	8,365,188.54	3,674.80	6,700.00	0.00
2					PROTECCION AMBIENTAL	0.00	135,000.00	0.00	135,000.00	135,000.00	132,400.00	132,400.00	132,400.00	0.00	2,600.00	0.00
1					ORDENACION DE DESECHOS	0.00	135,000.00	0.00	135,000.00	135,000.00	132,400.00	132,400.00	132,400.00	0.00	2,600.00	0.00
01					CONSTRUCCIÓN, MANTENIMIENTO Y REHABILITACIÓN	0.00	135,000.00	0.00	135,000.00	135,000.00	132,400.00	132,400.00	132,400.00	0.00	2,600.00	0.00
006					RECOLECCIÓN, TRASLADO Y DISPOSICIÓN FINAL DE RESIDUOS SÓLIDOS.	0.00	135,000.00	0.00	135,000.00	135,000.00	132,400.00	132,400.00	132,400.00	0.00	2,600.00	0.00
E048					08 DIRECCIÓN DE OBRAS, ORDENAMIENTO TERRITORIAL Y SERVICIOS MUNICIPALES	0.00	135,000.00	0.00	135,000.00	135,000.00	132,400.00	132,400.00	132,400.00	0.00	2,600.00	0.00
					VIVIENDA Y SERVICIOS A LA COMUNIDAD	0.00	2,347,000.00	0.00	2,347,000.00	2,347,000.00	2,345,900.00	2,345,900.00	2,345,900.00	0.00	1,100.00	0.00
2					URBANIZACION	0.00	2,300,000.00	0.00	2,300,000.00	2,300,000.00	2,300,000.00	2,300,000.00	2,300,000.00	0.00	0.00	0.00
01					DESARROLLO URBANO Y ORDENAMIENTO TERRITORIAL	0.00	2,300,000.00	0.00	2,300,000.00	2,300,000.00	2,300,000.00	2,300,000.00	2,300,000.00	0.00	0.00	0.00
013					PLANEACIÓN DEL DESARROLLO URBANO Y ORDENAMIENTO TERRITORIAL	0.00	2,300,000.00	0.00	2,300,000.00	2,300,000.00	2,300,000.00	2,300,000.00	2,300,000.00	0.00	0.00	0.00
P002					08 DIRECCIÓN DE OBRAS, ORDENAMIENTO TERRITORIAL Y SERVICIOS MUNICIPALES	0.00	2,300,000.00	0.00	2,300,000.00	2,300,000.00	2,300,000.00	2,300,000.00	2,300,000.00	0.00	0.00	0.00
					SERVICIOS COMUNALES	0.00	47,000.00	0.00	47,000.00	47,000.00	45,900.00	45,900.00	45,900.00	0.00	1,100.00	0.00
06					DESARROLLO URBANO Y ORDENAMIENTO TERRITORIAL	0.00	47,000.00	0.00	47,000.00	47,000.00	45,900.00	45,900.00	45,900.00	0.00	1,100.00	0.00
013					MANTENIMIENTO Y LIMPIEZA A VIALIDADES Y ESPACIOS PÚBLICOS.	0.00	47,000.00	0.00	47,000.00	47,000.00	45,900.00	45,900.00	45,900.00	0.00	1,100.00	0.00
E049					08 DIRECCIÓN DE OBRAS, ORDENAMIENTO TERRITORIAL Y SERVICIOS MUNICIPALES	0.00	47,000.00	0.00	47,000.00	47,000.00	45,900.00	45,900.00	45,900.00	0.00	1,100.00	0.00
					RECREACION, CULTURA Y OTRAS MANIFESTACIONES SOCIALES	2,837,835.09	2,959,488.12	765,987.87	5,071,336.34	5,071,336.34	5,071,336.34	5,071,336.34	5,071,336.34	0.00	0.00	0.00
4					DEPORTE Y RECREACION	0.00	2,352,511.13	256,878.66	2,095,632.47	2,095,632.47	2,095,632.47	2,095,632.47	2,095,632.47	0.00	0.00	0.00




MUNICIPIO DE TENOSIQUE, TABASCO.
ESTADO ANALITICO FUNCIONAL PROGRAMATICO DEL PRESUPUESTO
CORTE AL MES DE: SEPTIEMBRE 2015
PROCEDENCIA: INGRESOS DE GESTION MOD. INVERSION: PROGRAMA NORMAL

F	U	A	P	U	R.	Descripción	Adecuaciones		Modificado	Comprometido	Devengado	Ejercido	Por	Saldo	Devengado por	
							Ampliaciones	Reducciones								Comprometido
N	N	N	N	N	N		AutORIZADO						Comprometido	Por	Saldo	Devengado por
036						PROMOCIÓN DE LA RECREACIÓN Y EL DEPORTE EN ZONAS URBANAS Y RURALES	0.00	2,352,511.13	256,878.66	2,095,632.47	2,095,632.47	2,095,632.47	0.00	0.00	0.00	0.00
F031						FOMENTO AL DEPORTE Y RECREACIÓN	0.00	2,352,511.13	256,878.66	2,095,632.47	2,095,632.47	2,095,632.47	0.00	0.00	0.00	0.00
02						DIRECCIÓN DE EDUCACIÓN, CULTURA Y RECREACIÓN	0.00	2,352,511.13	256,878.66	2,095,632.47	2,095,632.47	2,095,632.47	0.00	0.00	0.00	0.00
						CULTURA	2,837,835.09	646,977.99	591,109.21	2,875,703.87	2,875,703.87	2,875,703.87	-0.00	0.00	0.00	0.00
021						FOMENTAR LA CULTURA EN EL MUNICIPIO	2,837,835.09	495,627.99	506,906.27	2,826,556.81	2,826,556.81	2,826,556.81	0.00	0.00	0.00	0.00
F030						FOMENTO A LA CULTURA Y LAS ARTES	2,837,835.09	495,627.99	506,906.27	2,826,556.81	2,826,556.81	2,826,556.81	0.00	0.00	0.00	0.00
027						DIRECCIÓN DE EDUCACIÓN, CULTURA Y RECREACIÓN	2,837,835.09	495,627.99	506,906.27	2,826,556.81	2,826,556.81	2,826,556.81	0.00	0.00	0.00	0.00
						INTEGRAR A LA FAMILIA	0.00	151,350.00	2,202.94	149,147.06	149,147.06	149,147.06	0.00	0.00	0.00	0.00
F030						FOMENTO A LA CULTURA Y LAS ARTES	0.00	151,350.00	2,202.94	149,147.06	149,147.06	149,147.06	0.00	0.00	0.00	0.00
18						COORDINACIÓN DEL DIF	0.00	151,350.00	2,202.94	149,147.06	149,147.06	149,147.06	0.00	0.00	0.00	0.00
6						PROTECCIÓN SOCIAL	0.00	1,922,227.00	1,100,000.00	822,227.00	815,552.20	815,552.20	3,674.80	3,000.00	0.00	0.00
05						ALIMENTACIÓN Y NUTRICIÓN	0.00	1,150,000.00	750,000.00	400,000.00	400,000.00	400,000.00	0.00	0.00	0.00	0.00
001						APOYAR A GRUPOS VULNERABLES	0.00	1,150,000.00	750,000.00	400,000.00	400,000.00	400,000.00	0.00	0.00	0.00	0.00
F027						ASISTENCIA SOCIAL Y ATENCIÓN A GRUPOS VULNERABLES.	0.00	1,150,000.00	750,000.00	400,000.00	400,000.00	400,000.00	0.00	0.00	0.00	0.00
09						COORDINACIÓN DEL DIF	0.00	1,150,000.00	750,000.00	400,000.00	400,000.00	400,000.00	0.00	0.00	0.00	0.00
001						OTROS DE SEGURIDAD SOCIAL Y ASISTENCIA SOCIAL	0.00	772,227.00	350,000.00	422,227.00	418,552.20	418,552.20	3,674.80	3,000.00	0.00	0.00
F027						APOYAR A GRUPOS VULNERABLES	0.00	772,227.00	350,000.00	422,227.00	418,552.20	418,552.20	0.00	0.00	0.00	0.00
14						ASISTENCIA SOCIAL Y ATENCIÓN A GRUPOS VULNERABLES.	0.00	772,227.00	350,000.00	422,227.00	418,552.20	418,552.20	0.00	0.00	0.00	0.00
3						DIRECCIÓN DE ATENCIÓN CIUDADANA	0.00	772,227.00	350,000.00	422,227.00	418,552.20	418,552.20	0.00	0.00	0.00	0.00
2						DESARROLLO ECONOMICO	0.00	4,444,886.84	631,839.65	3,813,047.19	3,803,467.91	3,204,427.25	9,579.28	599,040.66	0.00	0.00
01						AGROPECUARIO, SILVICULTURA, PESCA Y CAZA	0.00	828,886.84	359,756.17	469,130.67	469,130.67	469,130.67	0.00	0.00	0.00	0.00
017						AGROPECUARIO	0.00	828,886.84	359,756.17	469,130.67	469,130.67	469,130.67	0.00	0.00	0.00	0.00
F032						FOMENTAR EL DESARROLLO AGRICOLA DEL MUNICIPIO	0.00	233,203.25	27,316.03	205,887.22	205,887.22	205,887.22	0.00	0.00	0.00	0.00
019						FOMENTO A LA ACTIVIDAD AGRPECUARIA Y FORESTAL	0.00	233,203.25	27,316.03	205,887.22	205,887.22	205,887.22	0.00	0.00	0.00	0.00
5						DIRECCIÓN DE DESARROLLO	0.00	233,203.25	27,316.03	205,887.22	205,887.22	205,887.22	0.00	0.00	0.00	0.00
06						FOMENTAR EL DESARROLLO PECUARIO DEL MUNICIPIO	0.00	595,683.59	332,440.14	263,243.45	263,243.45	263,243.45	0.00	0.00	0.00	0.00
01						FOMENTO A LA ACTIVIDAD AGRPECUARIA Y FORESTAL	0.00	595,683.59	332,440.14	263,243.45	263,243.45	263,243.45	0.00	0.00	0.00	0.00
006						TRANSPORTE	0.00	650,000.00	0.00	650,000.00	648,136.00	648,136.00	864.00	324,568.00	0.00	0.00
K040						TRANSPORTE POR CARRETERA	0.00	650,000.00	0.00	650,000.00	648,136.00	648,136.00	864.00	324,568.00	0.00	0.00
M001						CONSTRUCCIÓN, MANTENIMIENTO Y REHABILITACIÓN	0.00	650,000.00	0.00	650,000.00	648,136.00	648,136.00	864.00	324,568.00	0.00	0.00
08						DIRECCION DE OBRAS, ORDENAMIENTO TERRITORIAL Y SERVICIOS MUNICIPALES	0.00	650,000.00	0.00	650,000.00	648,136.00	648,136.00	864.00	324,568.00	0.00	0.00
7						ACTIVIDADES DE APOYO ADMINISTRATIVO	0.00	650,000.00	0.00	650,000.00	648,136.00	648,136.00	864.00	324,568.00	0.00	0.00
08						DIRECCIÓN DE OBRAS, ORDENAMIENTO TERRITORIAL Y SERVICIOS MUNICIPALES.	0.00	650,000.00	0.00	650,000.00	648,136.00	648,136.00	864.00	324,568.00	0.00	0.00
006						TURISMO	0.00	2,966,000.00	272,083.48	2,693,916.52	2,685,201.24	2,410,728.58	8,715.28	274,472.66	0.00	0.00



MUNICIPIO DE TENOSIQUE, TABASCO.
ESTADO ANALITICO FUNCIONAL PROGRAMATICO DEL PRESUPUESTO
 CORTE AL MES DE: SEPTIEMBRE 2015
 PROCEDENCIA: INGRESOS DE GESTION MOD. INVERSION: PROGRAMA NORMAL


F U N D	A P P	U R	D e s c r i p c i o n	A d e c u 		M o d i f 	C o m p r o m e t i d o	D e v e n g a d o	E j e r c i d o	P o r C o m p r o m e t e r	S a l d o s P o r D 	D e v e n g a d o p o r E j e r c i a r
				A u t o r i z a d o	R e d u c i o n e s							
01			TURISMO	0.00	2,966,000.00	2,693,916.52	2,693,916.52	2,410,728.58	2,410,728.58	8,715.28	274,472.66	0.00
	023		FOMENTO TURISTICO	0.00	2,966,000.00	2,693,916.52	2,693,916.52	2,410,728.58	2,410,728.58	8,715.28	274,472.66	0.00
	F034		FOMENTO A LA ACTIVIDAD EMPRESARIAL Y AL TURISMO	0.00	2,966,000.00	2,693,916.52	2,693,916.52	2,410,728.58	2,410,728.58	8,715.28	274,472.66	0.00
		07	DIRECCION DE FOMENTO ECONOMICO Y TURISMO	0.00	2,966,000.00	2,693,916.52	2,693,916.52	2,410,728.58	2,410,728.58	8,715.28	274,472.66	0.00



 MANUEL PARAHONA PALMA
 DIRECTOR DE PROGRAMACION



MUNICIPIO DE TENOSIQUE, TABASCO.
ESTADO ANALITICO FUNCIONAL PROGRAMATICO DEL PRESUPUESTO
CORTE AL MES DE: SEPTIEMBRE 2015
PROCEDENCIA: INGRESOS DE GESTION MOD. INVERSION: REMANENTE

F	U	A	P.P.	U.R.	Descripción	Adecuaciones		Modificado	Comprometido	Devenido	Ejercido	Pot. Comprometer	Saldos Por Devenir	Devenido por Ejercer
						Autorizado	Ampliaciones							
06	014				OTROS SERVICIOS EDUCATIVOS Y ACTIVIDADES INHERENTES	0.00	67,500.00	0.00	67,500.00	38,000.00	38,000.00	29,500.00	0.00	0.00
					DISEÑO Y APLICACIÓN DE LA POLITICA EDUCATIVA	0.00	67,500.00	0.00	67,500.00	38,000.00	38,000.00	29,500.00	0.00	0.00
	F029				FOMENTO A LA EDUCACION	0.00	67,500.00	0.00	67,500.00	38,000.00	38,000.00	29,500.00	0.00	0.00
					08 DIRECCION DE EDUCACION, CULTURA Y RECREACION	0.00	67,500.00	0.00	67,500.00	38,000.00	38,000.00	29,500.00	0.00	0.00
					PROTECCION SOCIAL	0.00	144,827.64	1,358.59	143,469.05	143,469.05	143,469.05	0.00	0.00	0.00
	05				ALIMENTACION Y NUTRICION	0.00	64,975.60	73.60	64,902.00	64,902.00	64,902.00	0.00	0.00	0.00
					APOYAR A GRUPOS VULNERABLES	0.00	64,975.60	73.60	64,902.00	64,902.00	64,902.00	0.00	0.00	0.00
	F027				ASISTENCIA SOCIAL Y ATENCION A GRUPOS VULNERABLES.	0.00	64,975.60	73.60	64,902.00	64,902.00	64,902.00	0.00	0.00	0.00
					18 COORDINACION DEL DIF	0.00	64,975.60	73.60	64,902.00	64,902.00	64,902.00	0.00	0.00	0.00
	08				OTROS GRUPOS VULNERABLES	0.00	79,852.04	1,284.99	78,567.05	78,567.05	78,567.05	0.00	0.00	0.00
					APOYAR A GRUPOS VULNERABLES	0.00	70,852.04	1,100.99	69,751.05	69,751.05	69,751.05	0.00	0.00	0.00
	K038				MODERNIZACION E INNOVACION TECNOLOGICA Y ADMINISTRATIVA.	0.00	70,852.04	1,100.99	69,751.05	69,751.05	69,751.05	0.00	0.00	0.00
					18 COORDINACION DEL DIF	0.00	70,852.04	1,100.99	69,751.05	69,751.05	69,751.05	0.00	0.00	0.00
	038				PROMOVER LA PERSPECTIVA DE LA EQUIDAD DE GENERO	0.00	9,000.00	184.00	8,816.00	8,816.00	8,816.00	0.00	0.00	0.00
					MODERNIZACION E INNOVACION TECNOLOGICA Y ADMINISTRATIVA.	0.00	9,000.00	184.00	8,816.00	8,816.00	8,816.00	0.00	0.00	0.00
	K038				DIRECCION DE ATENCION A LAS MUJERES	0.00	9,000.00	184.00	8,816.00	8,816.00	8,816.00	0.00	0.00	0.00
					DESARROLLO ECONOMICO	0.00	570,000.00	12,053.52	557,946.48	557,946.48	557,946.48	0.00	0.00	0.00
					ASUNTOS ECONOMICOS, COMERCIALES Y LABORALES EN GENERAL	0.00	570,000.00	12,053.52	557,946.48	557,946.48	557,946.48	0.00	0.00	0.00
	01				ASUNTOS ECONOMICOS Y COMERCIALES EN GENERAL	0.00	570,000.00	12,053.52	557,946.48	557,946.48	557,946.48	0.00	0.00	0.00
					FOMENTAR AL COMERCIO	0.00	570,000.00	12,053.52	557,946.48	557,946.48	557,946.48	0.00	0.00	0.00
	F034				FOMENTO A LA ACTIVIDAD EMPRESARIAL Y AL TURISMO	0.00	570,000.00	12,053.52	557,946.48	557,946.48	557,946.48	0.00	0.00	0.00
					07 DIRECCION DE FOMENTO ECONOMICO Y TURISMO	0.00	570,000.00	12,053.52	557,946.48	557,946.48	557,946.48	0.00	0.00	0.00



 L.A.E. HECTOR MANUEL B. H. PALMA
 DIRECTOR DE PROGRAMACION



MUNICIPIO DE TENOSIQUE, TABASCO.
ESTADO ANALITICO FUNCIONAL PROGRAMATICO DEL PRESUPUESTO
CORTE AL MES DE: SEPTIEMBRE 2015

PROCEDENCIA: CONVENIOS ESTATALES MOD. INVERSION: PROGRAMA NORMAL


F	U	A	P.P.	U.R.	Descripción	Adecuaciones		Modificado	Comprometido	Devengado	Ejercido	Per	Saldo	Devengado por
						Ampliaciones	Reducciones							
1					Presupuesto Total	997,500.00	1,468,691.58	900,691.58	1,565,500.00	993,850.00	545,006.66	571,650.00	448,843.34	0.00
7	03				GOBIERNO	997,500.00	332,691.58	332,691.58	997,500.00	993,850.00	545,006.66	3,650.00	448,843.34	0.00
					ASUNTOS DE ORDEN PUBLICO Y DE SEGURIDAD	997,500.00	332,691.58	332,691.58	997,500.00	993,850.00	545,006.66	3,650.00	448,843.34	0.00
					OTROS ASUNTOS DE ORDEN PUBLICO Y SEGURIDAD	997,500.00	332,691.58	332,691.58	997,500.00	993,850.00	545,006.66	3,650.00	448,843.34	0.00
	003				COORDINACIÓN DEL SISTEMA MUNICIPAL DE TRANSITO	997,500.00	332,691.58	332,691.58	997,500.00	993,850.00	545,006.66	3,650.00	448,843.34	0.00
					ED19 VIGILANCIA DE TRANSITO	997,500.00	332,691.58	332,691.58	997,500.00	993,850.00	545,006.66	3,650.00	448,843.34	0.00
					12 DIRECCIÓN DE TRANSITO	997,500.00	332,691.58	332,691.58	997,500.00	993,850.00	545,006.66	3,650.00	448,843.34	0.00
2					DESARROLLO SOCIAL	0.00	1,136,000.00	568,000.00	568,000.00	0.00	0.00	568,000.00	0.00	0.00
					PROTECCION AMBIENTAL	0.00	1,136,000.00	568,000.00	568,000.00	0.00	0.00	568,000.00	0.00	0.00
	01				ORDENACION DE DESECHOS	0.00	1,136,000.00	568,000.00	568,000.00	0.00	0.00	568,000.00	0.00	0.00
					SERVICIO DE RECOLECCIÓN, TRASLADO DE RESIDUOS SÓLIDOS	0.00	1,136,000.00	568,000.00	568,000.00	0.00	0.00	568,000.00	0.00	0.00
	039				ACTIVIDADES DE APOYO ADMINISTRATIVO	0.00	1,136,000.00	568,000.00	568,000.00	0.00	0.00	568,000.00	0.00	0.00
					M001 08 DIRECCIÓN DE OBRAS, ORDENAMIENTO TERRITORIAL Y SERVICIOS MUNICIPALES	0.00	1,136,000.00	568,000.00	568,000.00	0.00	0.00	568,000.00	0.00	0.00


 L. E. HÉCTOR MANUEL ESCALONA PALMA
 DIRECTOR DE PROGRAMACION



MUNICIPIO DE TENOSIQUE, TABASCO.
ESTADO ANALITICO FUNCIONAL PROGRAMATICO DEL PRESUPUESTO
CORTE AL MES DE: SEPTIEMBRE 2015
PROCEDENCIA: CONVENIOS ESTATALES MOD. INVERSION: REMANENTE


F	F	A	P.P.	U.R.	Descripción	Adecuaciones			Modificado	Comprometido	Devengado	Ejercido	Salidas		Devengado por Ejercer
						Ampliaciones	Reducciones						Por Devengar	Por Comprometer	
1					Presupuesto Total	271,992.71	275,082.82	275,082.82	271,992.71	271,840.20	271,840.20	271,840.20	152.51	152.51	0.00
					Gobierno	271,992.71	275,082.82	275,082.82	271,992.71	271,840.20	271,840.20	271,840.20	152.51	152.51	0.00
					ASUNTOS DE ORDEN PUBLICO Y DE SEGURIDAD	271,992.71	275,082.82	275,082.82	271,992.71	271,840.20	271,840.20	271,840.20	152.51	152.51	0.00
					OTROS ASUNTOS DE ORDEN PUBLICO Y SEGURIDAD	271,992.71	275,082.82	275,082.82	271,992.71	271,840.20	271,840.20	271,840.20	152.51	152.51	0.00
					COORDINACIÓN DEL SISTEMA MUNICIPAL DE TRANSITO	271,992.71	275,082.82	275,082.82	271,992.71	271,840.20	271,840.20	271,840.20	152.51	152.51	0.00
					VIGILANCIA DE TRANSITO	271,992.71	275,082.82	275,082.82	271,992.71	271,840.20	271,840.20	271,840.20	152.51	152.51	0.00
					12 DIRECCIÓN DE TRANSITO	271,992.71	275,082.82	275,082.82	271,992.71	271,840.20	271,840.20	271,840.20	152.51	152.51	0.00


L.A.E. HÉCTOR MANUEL BAHONA PALMA
DIRECTOR DE PROGRAMACIÓN



MUNICIPIO DE TENOSIQUE, TABASCO.
ESTADO ANALITICO FUNCIONAL PROGRAMATICO DEL PRESUPUESTO
CORTE AL MES DE: SEPTIEMBRE 2015
PROCEDENCIA: RAMO 04. GOBERNACION MOD. INVERSION; PROGRAMA NORMAL


F	U	A	P	P	U	R.	Descripción	Autorizado	Ampliaciones	Adecuaciones	Reducciones	Modificado	Comprometido	Devengado	Ejercido	Por Comprometer	Saldo	Devengado por Ejercer		
Presupuesto Total								0.00	25,391,910.68	12,891,910.68	12,500,000.00	8,963,109.13	4,743,238.10	4,743,238.10	3,536,890.87	4,219,971.03	0.00			
1							GOBIERNO	0.00	25,391,910.68	12,891,910.68	12,500,000.00	8,963,109.13	4,743,238.10	4,743,238.10	3,536,890.87	4,219,971.03	0.00			
7							ASUNTOS DE ORDEN PUBLICO Y DE SEGURIDAD	0.00	25,391,910.68	12,891,910.68	12,500,000.00	8,963,109.13	4,743,238.10	4,743,238.10	3,536,890.87	4,219,971.03	0.00			
01							POLICIA	0.00	25,391,910.68	12,891,910.68	12,500,000.00	8,963,109.13	4,743,238.10	4,743,238.10	3,536,890.87	4,219,971.03	0.00			
006							CONSTRUCCION, MANTENIMIENTO Y REHABILITACION	0.00	23,418,310.68	12,891,910.68	10,526,400.00	7,065,416.83	4,743,238.10	4,743,238.10	3,460,983.17	2,322,178.73	0.00			
E046							SALVAGUARDA DE LA INTEGRIDAD FISICA Y PATRIMONIAL DE LOS HABITANTES	0.00	2,727,160.00	696,659.72	2,030,500.28	1,320,000.28	1,320,000.28	710,500.00	0.00	0.00				
							11 DIRECCION DE SEGURIDAD PUBLICA	0.00	2,727,160.00	696,659.72	2,030,500.28	1,320,000.28	1,320,000.28	710,500.00	0.00	0.00				
008							COORDINACION DEL SISTEMA MUNICIPAL DE SEGURIDAD PUBLICA	0.00	20,691,150.68	12,195,250.96	8,495,899.72	5,745,416.55	3,423,237.82	3,423,237.82	2,750,493.17	2,322,178.73	0.00			
E046							SALVAGUARDA DE LA INTEGRIDAD FISICA Y PATRIMONIAL DE LOS HABITANTES	0.00	18,799,750.68	12,193,966.95	6,605,783.73	5,425,303.20	3,408,521.83	3,408,521.83	1,180,480.53	2,016,781.37	0.00			
							11 DIRECCION DE SEGURIDAD PUBLICA	0.00	18,799,750.68	12,193,966.95	6,605,783.73	5,425,303.20	3,408,521.83	3,408,521.83	1,180,480.53	2,016,781.37	0.00			
K038							MODERNIZACION E INNOVACION TECNOLOGICA Y ADMINISTRATIVA.	0.00	1,891,400.00	1,284.01	1,890,115.99	320,113.35	14,715.99	14,715.99	1,570,002.64	305,397.36	0.00			
							11 DIRECCION DE SEGURIDAD PUBLICA	0.00	1,891,400.00	1,284.01	1,890,115.99	320,113.35	14,715.99	14,715.99	1,570,002.64	305,397.36	0.00			
03							OTROS ASUNTOS DE ORDEN PUBLICO Y SEGURIDAD	0.00	1,973,600.00	0.00	1,973,600.00	1,897,692.30	0.00	0.00	75,907.70	1,897,692.30	0.00			
006							CONSTRUCCION, MANTENIMIENTO Y REHABILITACION	0.00	1,973,600.00	0.00	1,973,600.00	1,897,692.30	0.00	0.00	75,907.70	1,897,692.30	0.00			
K028							INFRAESTRUCTURA PARA LA SEGURIDAD PUBLICA	0.00	1,973,600.00	0.00	1,973,600.00	1,897,692.30	0.00	0.00	75,907.70	1,897,692.30	0.00			
							08 DIRECCION DE OBRAS, ORDENAMIENTO TERRITORIAL Y SERVICIOS MUNICIPALES	0.00	1,973,600.00	0.00	1,973,600.00	1,897,692.30	0.00	0.00	75,907.70	1,897,692.30	0.00			


L.A.E. HECTOR MANUEL BARRALONA PALMA
DIRECTOR DE PROGRAMACION



MUNICIPIO DE TENOSIQUE, TABASCO.
ESTADO ANALITICO FUNCIONAL PROGRAMATICO DEL PRESUPUESTO
CORTE AL MES DE: SEPTIEMBRE 2015
PROCEDENCIA: RAMO 04. GOBERNACION MOD. INVERSION: REFERENDO

F N 1	F U 7	A 01	P P 008	U R.	Descripción	Adecuaciones			Modificado	Comprometido	Devengado	Ejercido	Por Comprometido	Saldos	
						Ampliaciones	Reducciones	0.00						Per Devenegar	Devengado por Ejercer
Presupuesto Total						2,068,858.44	0.00	0.00	2,068,858.44	2,068,587.84	805,104.09	805,104.09	270.60	1,263,483.75	0.00
GOBIERNO						2,068,858.44	0.00	0.00	2,068,858.44	2,068,587.84	805,104.09	805,104.09	270.60	1,263,483.75	0.00
ASUNTOS DE ORDEN PUBLICO Y DE SEGURIDAD						2,068,858.44	0.00	0.00	2,068,858.44	2,068,587.84	805,104.09	805,104.09	270.60	1,263,483.75	0.00
POLICIA						2,068,858.44	0.00	0.00	2,068,858.44	2,068,587.84	805,104.09	805,104.09	270.60	1,263,483.75	0.00
COORDINACION DEL SISTEMA MUNICIPAL DE SEGURIDAD PÚBLICA						2,068,858.44	0.00	0.00	2,068,858.44	2,068,587.84	805,104.09	805,104.09	270.60	1,263,483.75	0.00
E046 SALVAGUARDA DE LA INTEGRIDAD FISICA Y PATRIMONIAL DE LOS HABITANTES						200,203.94	0.00	0.00	200,203.94	200,203.94	200,203.94	200,203.94	0.00	0.00	0.00
11 DIRECCION DE SEGURIDAD PUBLICA						200,203.94	0.00	0.00	200,203.94	200,203.94	200,203.94	200,203.94	0.00	0.00	0.00
K038 MODERNIZACION E INNOVACION TECNOLÓGICA Y ADMINISTRATIVA.						1,868,654.50	0.00	0.00	1,868,654.50	1,868,383.90	604,900.15	604,900.15	270.60	1,263,483.75	0.00
11 DIRECCION DE SEGURIDAD PUBLICA						1,868,654.50	0.00	0.00	1,868,654.50	1,868,383.90	604,900.15	604,900.15	270.60	1,263,483.75	0.00



L.A.E. HECOR
 DIRECTOR DE PROGRAMACION



MUNICIPIO DE TENOSIQUE, TABASCO.
ESTADO ANALITICO FUNCIONAL PROGRAMATICO DEL PRESUPUESTO
 CORTE AL MES DE: SEPTIEMBRE 2015

PROCEDENCIA: RAMO 15. DESARROLLO AGRARIO, TERRITORIAL Y URBANO MOD. INVERSION: PROGRAMA NORMAL

F I N A N C I A M I E N T E	S U B P R A P R O P O S I C I O N E S	A M P L I A C I O N E S	P R O P O S I C I O N E S	U N I D A D E S	P R O P O S I C I O N E S	U N I D A D E S	D E S C R I P C I O N	A D E C U A C I O N E S		M O D I F I C A D O	C O M P R O M E T I D O	D E V E N G A D O	E J E R C I D O	P O R C O M P R O M E T I D O	S A L I D O S P O R D E V E N G A R	D E V E N G A D O P O R E J E R C I R	
								A M P L I A C I O N E S	R E D U C C I O N E S								
1							Presupuesto Total	0.00	9,200,000.00	4,600,000.00	4,600,000.00	4,600,000.00	0.00	0.00	177,085.29	4,422,914.71	0.00
8							GOBIERNO	0.00	4,600,000.00	4,600,000.00	0.00	0.00	0.00	0.00	0.00	0.00	0.00
	05						OTROS	0.00	4,600,000.00	4,600,000.00	0.00	0.00	0.00	0.00	0.00	0.00	0.00
							DESARROLLO URBANO Y ORDENAMIENTO TERRITORIAL	0.00	4,600,000.00	4,600,000.00	0.00	0.00	0.00	0.00	0.00	0.00	0.00
							013	0.00	4,600,000.00	4,600,000.00	0.00	0.00	0.00	0.00	0.00	0.00	0.00
							P002	0.00	4,600,000.00	4,600,000.00	0.00	0.00	0.00	0.00	0.00	0.00	0.00
							08 DIRECCION DE OBRAS, ORDENAMIENTO TERRITORIAL Y SERVICIOS MUNICIPALES	0.00	4,600,000.00	4,600,000.00	0.00	0.00	0.00	0.00	0.00	0.00	0.00
2							DESARROLLO SOCIAL	0.00	4,600,000.00	0.00	4,600,000.00	4,422,914.71	0.00	0.00	177,085.29	4,422,914.71	0.00
							RECREACION, CULTURA Y OTRAS MANIFESTACIONES SOCIALES	0.00	4,600,000.00	0.00	4,600,000.00	4,422,914.71	0.00	0.00	177,085.29	4,422,914.71	0.00
	01						DEPORTE Y RECREACION	0.00	4,600,000.00	0.00	4,600,000.00	4,422,914.71	0.00	0.00	177,085.29	4,422,914.71	0.00
							CONSTRUCCION, MANTENIMIENTO Y REHABILITACION	0.00	4,600,000.00	0.00	4,600,000.00	4,422,914.71	0.00	0.00	177,085.29	4,422,914.71	0.00
							K036 INFRAESTRUCTURA RECREATIVA	0.00	4,600,000.00	0.00	4,600,000.00	4,422,914.71	0.00	0.00	177,085.29	4,422,914.71	0.00
							08 DIRECCION DE OBRAS, ORDENAMIENTO TERRITORIAL Y SERVICIOS MUNICIPALES	0.00	4,600,000.00	0.00	4,600,000.00	4,422,914.71	0.00	0.00	177,085.29	4,422,914.71	0.00



 L.A.E. HERNANDEZ MARRAS
 DIRECTOR DE PROGRAMACION



MUNICIPIO DE TENOSIQUE, TABASCO.
ESTADO ANALITICO FUNCIONAL PROGRAMATICO DEL PRESUPUESTO
CORTE AL MES DE: SEPTIEMBRE 2015

PROCEDENCIA: RAMO 16. MEDIO AMBIENTE Y RECURSOS NATURALES MOD. INVERSION: PROGRAMA NORMAL

F U N I	A	P P	U R	Descripción	Autorización		Adecuaciones		Modificado	Comprometido	Devenigado	Ejercido	Por Comprometer	Salidos Por Devenir	Devenigado por Ejercer
					Ampliaciones	Reducciones	Ampliaciones	Reducciones							
Presupuesto Total					0.00	87,008,696.00	43,504,348.00	43,504,348.00	0.00	0.00	0.00	0.00	43,504,348.00	0.00	0.00
1				GOBIERNO	0.00	43,504,348.00	43,504,348.00	0.00	0.00	0.00	0.00	0.00	0.00	0.00	0.00
8				OTROS SERVICIOS	0.00	43,504,348.00	43,504,348.00	0.00	0.00	0.00	0.00	0.00	0.00	0.00	0.00
	05			OTROS	0.00	43,504,348.00	43,504,348.00	0.00	0.00	0.00	0.00	0.00	0.00	0.00	0.00
		013		DESARROLLO URBANO Y ORDENAMIENTO TERRITORIAL	0.00	43,504,348.00	43,504,348.00	0.00	0.00	0.00	0.00	0.00	0.00	0.00	0.00
			P002	PLANEACION DEL DESARROLLO URBANO Y ORDENAMIENTO TERRITORIAL	0.00	43,504,348.00	43,504,348.00	0.00	0.00	0.00	0.00	0.00	0.00	0.00	0.00
				08 DIRECCION DE OBRAS, ORDENAMIENTO TERRITORIAL Y SERVICIOS MUNICIPALES	0.00	43,504,348.00	43,504,348.00	0.00	0.00	0.00	0.00	0.00	0.00	0.00	0.00
2				DESARROLLO SOCIAL	0.00	43,504,348.00	43,504,348.00	0.00	0.00	0.00	0.00	0.00	43,504,348.00	0.00	0.00
			03	VIVIENDA Y SERVICIOS A LA COMUNIDAD	0.00	43,504,348.00	43,504,348.00	0.00	0.00	0.00	0.00	0.00	43,504,348.00	0.00	0.00
				ABASTECIMIENTO DE AGUA	0.00	43,504,348.00	43,504,348.00	0.00	0.00	0.00	0.00	0.00	43,504,348.00	0.00	0.00
		006		CONSTRUCCION, MANTENIMIENTO Y REHABILITACION	0.00	43,504,348.00	43,504,348.00	0.00	0.00	0.00	0.00	0.00	43,504,348.00	0.00	0.00
			K002	INFRAESTRUCTURA PARA AGUA POTABLE	0.00	43,504,348.00	43,504,348.00	0.00	0.00	0.00	0.00	0.00	43,504,348.00	0.00	0.00
				08 DIRECCION DE OBRAS, ORDENAMIENTO TERRITORIAL Y SERVICIOS MUNICIPALES	0.00	43,504,348.00	43,504,348.00	0.00	0.00	0.00	0.00	0.00	43,504,348.00	0.00	0.00



 L.A.E. HERNANDEZ MANUELA BARAHONA PALMA
 DIRECTOR DE PROGRAMACION



MUNICIPIO DE TENOSIQUE, TABASCO.
ESTADO ANALITICO FUNCIONAL PROGRAMATICO DEL PRESUPUESTO
CORTE AL MES DE: SEPTIEMBRE 2015

PROCEDENCIA: RAMO 16. MEDIO AMBIENTE Y RECURSOS NATURALES MOD. INVERSION: REFRENDO

F N 1	U B 05	A I 013	P P 002	U R. 08	Descripción	Adecuaciones		Modificado	Comprometido	Devengado	Ejercido	Saldos	
						Autorizado	Ampliaciones					Reducciones	Por Devengar
1					Presupuesto Total	5,522,702.26	2,220,241.49	2,292,236.42	5,450,707.33	5,450,707.33	5,450,707.33	0.00	0.00
8					GOBIERNO	0.00	71,994.93	71,994.93	0.00	0.00	0.00	0.00	0.00
					OTROS SERVICIOS	0.00	71,994.93	71,994.93	0.00	0.00	0.00	0.00	0.00
					OTROS	0.00	71,994.93	71,994.93	0.00	0.00	0.00	0.00	0.00
					DESARROLLO URBANO Y ORDENAMIENTO TERRITORIAL	0.00	71,994.93	71,994.93	0.00	0.00	0.00	0.00	0.00
					PLANEACION DEL DESARROLLO URBANO Y ORDENAMIENTO TERRITORIAL	0.00	71,994.93	71,994.93	0.00	0.00	0.00	0.00	0.00
					08 DIRECCION DE OBRAS, ORDENAMIENTO TERRITORIAL Y SERVICIOS MUNICIPALES	0.00	71,994.93	71,994.93	0.00	0.00	0.00	0.00	0.00
					DESARROLLO SOCIAL	5,522,702.26	2,148,246.56	2,220,241.49	5,450,707.33	5,450,707.33	5,450,707.33	0.00	0.00
					PROTECCION AMBIENTAL	2,148,246.56	2,148,246.56	2,187,844.67	2,108,648.45	2,108,648.45	2,108,648.45	0.00	0.00
					03 ORDENACION DE AGUAS RESIDUALES, DRENAJE Y ALCANTARILLADO	2,148,246.56	2,148,246.56	2,187,844.67	2,108,648.45	2,108,648.45	2,108,648.45	0.00	0.00
					006 CONSTRUCCION, MANTENIMIENTO Y REHABILITACION	2,148,246.56	2,148,246.56	2,187,844.67	2,108,648.45	2,108,648.45	2,108,648.45	0.00	0.00
					08 INFRAESTRUCTURA PARA DRENAJE Y ALCANTARILLADO	2,148,246.56	2,148,246.56	2,187,844.67	2,108,648.45	2,108,648.45	2,108,648.45	0.00	0.00
					08 DIRECCION DE OBRAS, ORDENAMIENTO TERRITORIAL Y SERVICIOS MUNICIPALES	2,148,246.56	2,148,246.56	2,187,844.67	2,108,648.45	2,108,648.45	2,108,648.45	0.00	0.00
					VIVIENDA Y SERVICIOS A LA COMUNIDAD	3,374,455.70	0.00	32,396.82	3,342,058.88	3,342,058.88	3,342,058.88	0.00	0.00
					03 ABASTECIMIENTO DE AGUA	3,374,455.70	0.00	32,396.82	3,342,058.88	3,342,058.88	3,342,058.88	0.00	0.00
					006 CONSTRUCCION, MANTENIMIENTO Y REHABILITACION	3,374,455.70	0.00	32,396.82	3,342,058.88	3,342,058.88	3,342,058.88	0.00	0.00
					08 INFRAESTRUCTURA PARA AGUA POTABLE	3,374,455.70	0.00	32,396.82	3,342,058.88	3,342,058.88	3,342,058.88	0.00	0.00
					08 DIRECCION DE OBRAS, ORDENAMIENTO TERRITORIAL Y SERVICIOS MUNICIPALES	3,374,455.70	0.00	32,396.82	3,342,058.88	3,342,058.88	3,342,058.88	0.00	0.00



 L.A.E. HECTOR MANUEL SAHONA PALMA
 DIRECTOR DE PROGRAMACION



MUNICIPIO DE TENOSIQUE, TABASCO.
ESTADO ANALITICO FUNCIONAL PROGRAMATICO DEL PRESUPUESTO
CORTE AL MES DE: SEPTIEMBRE 2015

PROCEDENCIA: RAMO 23. PROVISIONES SALARIALES Y ECONOMICAS MOD. INVERSION; PROGRAMA NORMAL

F U N D A T O R I O	S U B P R O G R A M A	P R O G R A M A	U N I D A D	U R	Descripción	Autorizado	Ampliaciones	Reducciones	Modificado	Comprometido	Devengado	Ejercido	Por Comprometer	Saldo Por Devenir	Devengado por Ejercer
Presupuesto Total						0.00	43,956,000.00	21,978,000.00	21,978,000.00	18,165,912.93	1,682,747.00	1,682,747.00	3,812,087.07	16,483,165.93	0.00
1	8	05	013		GOBIERNO	0.00	22,000.00	21,978,000.00	22,000.00	22,000.00	22,000.00	22,000.00	0.00	0.00	0.00
					OTROS SERVICIOS	0.00	22,000.00	21,978,000.00	22,000.00	22,000.00	22,000.00	22,000.00	0.00	0.00	0.00
					OTROS	0.00	22,000.00	21,978,000.00	22,000.00	22,000.00	22,000.00	22,000.00	0.00	0.00	0.00
					DESARROLLO URBANO Y ORDENAMIENTO TERRITORIAL	0.00	21,978,000.00	21,978,000.00	0.00	0.00	0.00	0.00	0.00	0.00	0.00
					PLANEACION DEL DESARROLLO URBANO Y ORDENAMIENTO TERRITORIAL	0.00	21,978,000.00	21,978,000.00	0.00	0.00	0.00	0.00	0.00	0.00	0.00
					DIRECCION DE OBRAS, ORDENAMIENTO TERRITORIAL Y SERVICIOS MUNICIPALES	0.00	21,978,000.00	21,978,000.00	0.00	0.00	0.00	0.00	0.00	0.00	0.00
					SERVICIOS DE APOYO ADMINISTRATIVO	0.00	22,000.00	0.00	22,000.00	22,000.00	22,000.00	22,000.00	0.00	0.00	0.00
					ACTIVIDADES DE APOYO ADMINISTRATIVO	0.00	22,000.00	0.00	22,000.00	22,000.00	22,000.00	22,000.00	0.00	0.00	0.00
					DIRECCION DE OBRAS, ORDENAMIENTO TERRITORIAL Y SERVICIOS MUNICIPALES	0.00	22,000.00	0.00	22,000.00	22,000.00	22,000.00	22,000.00	0.00	0.00	0.00
2	01	006			DESARROLLO SOCIAL	0.00	21,956,000.00	0.00	21,956,000.00	18,143,912.93	1,660,747.00	1,660,747.00	3,812,087.07	16,483,165.93	0.00
					VIVIENDA Y SERVICIOS A LA COMUNIDAD	0.00	17,964,000.00	0.00	17,964,000.00	14,249,250.99	1,660,747.00	1,660,747.00	3,714,749.01	12,588,503.99	0.00
					URBANIZACION	0.00	14,970,000.00	0.00	14,970,000.00	14,249,250.99	1,660,747.00	1,660,747.00	720,749.01	12,588,503.99	0.00
					CONSTRUCCION, MANTENIMIENTO Y REHABILITACION	0.00	14,970,000.00	0.00	14,970,000.00	14,249,250.99	1,660,747.00	1,660,747.00	720,749.01	12,588,503.99	0.00
					URBANIZACION	0.00	14,970,000.00	0.00	14,970,000.00	14,249,250.99	1,660,747.00	1,660,747.00	720,749.01	12,588,503.99	0.00
					DIRECCION DE OBRAS, ORDENAMIENTO TERRITORIAL Y SERVICIOS MUNICIPALES	0.00	14,970,000.00	0.00	14,970,000.00	14,249,250.99	1,660,747.00	1,660,747.00	720,749.01	12,588,503.99	0.00
					SERVICIOS COMUNALES	0.00	2,994,000.00	0.00	2,994,000.00	0.00	0.00	0.00	2,994,000.00	0.00	0.00
					CONSTRUCCION, MANTENIMIENTO Y REHABILITACION	0.00	2,994,000.00	0.00	2,994,000.00	0.00	0.00	0.00	2,994,000.00	0.00	0.00
					EDIFICIOS PUBLICOS	0.00	2,994,000.00	0.00	2,994,000.00	0.00	0.00	0.00	2,994,000.00	0.00	0.00
					DIRECCION DE OBRAS, ORDENAMIENTO TERRITORIAL Y SERVICIOS MUNICIPALES	0.00	2,994,000.00	0.00	2,994,000.00	0.00	0.00	0.00	2,994,000.00	0.00	0.00
4	01	006			RECREACION, CULTURA Y OTRAS MANIFESTACIONES SOCIALES	0.00	3,992,000.00	0.00	3,992,000.00	3,894,661.94	0.00	0.00	97,338.06	3,894,661.94	0.00
					DEPORTE Y RECREACION	0.00	3,992,000.00	0.00	3,992,000.00	3,894,661.94	0.00	0.00	97,338.06	3,894,661.94	0.00
					CONSTRUCCION, MANTENIMIENTO Y REHABILITACION	0.00	3,992,000.00	0.00	3,992,000.00	3,894,661.94	0.00	0.00	97,338.06	3,894,661.94	0.00
					INFRAESTRUCTURA DEPORTIVA	0.00	3,992,000.00	0.00	3,992,000.00	3,894,661.94	0.00	0.00	97,338.06	3,894,661.94	0.00
					DIRECCION DE OBRAS, ORDENAMIENTO TERRITORIAL Y SERVICIOS MUNICIPALES	0.00	3,992,000.00	0.00	3,992,000.00	3,894,661.94	0.00	0.00	97,338.06	3,894,661.94	0.00


 L.A.E. HECTOR MARQUEZ ARAGONA PAMA
 DIRECTOR DE PROGRAMACION



MUNICIPIO DE TENOSIQUE, TABASCO.
ESTADO ANALITICO FUNCIONAL PROGRAMATICO DEL PRESUPUESTO
CORTE AL MES DE: SEPTIEMBRE 2015

PROCEDENCIA: RAMO 39. APORTACIONES FEDERALES PARA ENTIDADES FEDERATIVAS Y MUNICIPIOS MOD. INVERSION; REFERENDO


F I N A N C I A M I E N T O	S U B P R O P I O S	A P P U R	U R	Descripción	Adecuaciones			Modificado	Comprometido	Devengado	Ejercido	Per Comprometido	Saldo	
					Autorizado	Ampliaciones	Reducciones						Por Devengar	Devengado por Ejercer
Presupuesto Total					13,720,463.36	170,154.29	238,817.01	13,651,800.64	13,433,430.69	11,812,602.82	11,812,602.82	218,369.95	1,520,827.87	0.00
2	1	03		DESARROLLO SOCIAL	12,851,034.27	170,154.29	238,817.01	12,782,371.55	12,645,638.65	11,051,296.41	11,051,296.41	136,732.90	1,594,342.24	0.00
				PROTECCION AMBIENTAL	5,652,708.22	0.00	23,504.25	5,629,203.97	5,508,199.19	5,407,015.24	5,407,015.24	21,004.78	101,183.95	0.00
		006		ORDENACION DE AGUAS RESIDUALES, DRENAJE Y ALCANTARILLADO	5,652,708.22	0.00	23,504.25	5,629,203.97	5,508,199.19	5,407,015.24	5,407,015.24	21,004.78	101,183.95	0.00
				CONSTRUCCION, MANTENIMIENTO Y REHABILITACION	4,053,712.82	0.00	0.00	4,053,712.82	4,032,708.04	3,931,524.09	3,931,524.09	21,004.78	101,183.95	0.00
		K003		INFRAESTRUCTURA PARA DRENAJE Y ALCANTARILLADO	4,053,712.82	0.00	0.00	4,053,712.82	4,032,708.04	3,931,524.09	3,931,524.09	21,004.78	101,183.95	0.00
				DIRECCION DE OBRAS, ORDENAMIENTO TERRITORIAL Y SERVICIOS MUNICIPALES	4,053,712.82	0.00	0.00	4,053,712.82	4,032,708.04	3,931,524.09	3,931,524.09	21,004.78	101,183.95	0.00
		010		CREACION DE INFRAESTRUCTURA	1,498,995.40	0.00	23,504.25	1,475,491.15	1,475,491.15	1,475,491.15	1,475,491.15	0.00	0.00	0.00
				INFRAESTRUCTURA PARA DRENAJE Y ALCANTARILLADO	1,498,995.40	0.00	23,504.25	1,475,491.15	1,475,491.15	1,475,491.15	1,475,491.15	0.00	0.00	0.00
		K003		DIRECCION DE OBRAS, ORDENAMIENTO TERRITORIAL Y SERVICIOS MUNICIPALES	1,498,995.40	0.00	23,504.25	1,475,491.15	1,475,491.15	1,475,491.15	1,475,491.15	0.00	0.00	0.00
2	03			VIVIENDA Y SERVICIOS A LA COMUNIDAD	6,340,320.74	80,154.29	95,390.25	6,325,084.78	6,209,356.66	4,716,198.37	4,716,198.37	115,728.12	1,493,158.29	0.00
		006		ABASTECIMIENTO DE AGUA	5,783,788.52	0.00	0.00	5,783,788.52	5,668,060.40	4,174,902.11	4,174,902.11	115,728.12	1,493,158.29	0.00
				CONSTRUCCION, MANTENIMIENTO Y REHABILITACION	5,783,788.52	0.00	0.00	5,783,788.52	5,668,060.40	4,174,902.11	4,174,902.11	115,728.12	1,493,158.29	0.00
		K002		INFRAESTRUCTURA PARA AGUA POTABLE	5,783,788.52	0.00	0.00	5,783,788.52	5,668,060.40	4,174,902.11	4,174,902.11	115,728.12	1,493,158.29	0.00
				DIRECCION DE OBRAS, ORDENAMIENTO TERRITORIAL Y SERVICIOS MUNICIPALES	5,783,788.52	0.00	0.00	5,783,788.52	5,668,060.40	4,174,902.11	4,174,902.11	115,728.12	1,493,158.29	0.00
05				VIVIENDA	556,532.22	80,154.29	95,390.25	541,296.26	541,296.26	541,296.26	541,296.26	0.00	0.00	0.00
	002			APOYAR A LA VIVIENDA SOCIAL	556,532.22	80,154.29	95,390.25	541,296.26	541,296.26	541,296.26	541,296.26	0.00	0.00	0.00
		F015		APoyo A LA VIVIENDA	556,532.22	80,154.29	95,390.25	541,296.26	541,296.26	541,296.26	541,296.26	0.00	0.00	0.00
				DIRECCION DE OBRAS, ORDENAMIENTO TERRITORIAL Y SERVICIOS MUNICIPALES	556,532.22	80,154.29	95,390.25	541,296.26	541,296.26	541,296.26	541,296.26	0.00	0.00	0.00
3				SALUD	162,034.16	90,000.00	95,651.90	156,382.26	156,382.26	156,382.26	156,382.26	0.00	0.00	0.00
	01			PRESTACION DE SERVICIOS DE SALUD A LA COMUNIDAD	162,034.16	90,000.00	95,651.90	156,382.26	156,382.26	156,382.26	156,382.26	0.00	0.00	0.00
	006			CONSTRUCCION, MANTENIMIENTO Y REHABILITACION	162,034.16	90,000.00	95,651.90	156,382.26	156,382.26	156,382.26	156,382.26	0.00	0.00	0.00
		K006		INFRAESTRUCTURA PARA LA SALUD	162,034.16	90,000.00	95,651.90	156,382.26	156,382.26	156,382.26	156,382.26	0.00	0.00	0.00
				DIRECCION DE OBRAS, ORDENAMIENTO TERRITORIAL Y SERVICIOS MUNICIPALES	162,034.16	90,000.00	95,651.90	156,382.26	156,382.26	156,382.26	156,382.26	0.00	0.00	0.00
5				EDUCACION	795,971.15	0.00	24,270.61	771,700.54	771,700.54	771,700.54	771,700.54	0.00	0.00	0.00
	01			EDUCACION BASICA	795,971.15	0.00	24,270.61	771,700.54	771,700.54	771,700.54	771,700.54	0.00	0.00	0.00
	002			APoyAR A LA VIVIENDA SOCIAL	795,971.15	0.00	24,270.61	771,700.54	771,700.54	771,700.54	771,700.54	0.00	0.00	0.00
		K034		INFRAESTRUCTURA PARA LA EDUCACION	795,971.15	0.00	24,270.61	771,700.54	771,700.54	771,700.54	771,700.54	0.00	0.00	0.00
				DIRECCION DE OBRAS, ORDENAMIENTO TERRITORIAL Y SERVICIOS MUNICIPALES	795,971.15	0.00	24,270.61	771,700.54	771,700.54	771,700.54	771,700.54	0.00	0.00	0.00
3				DESARROLLO ECONOMICO	869,429.09	0.00	0.00	869,429.09	869,429.09	869,429.09	869,429.09	0.00	0.00	0.00
	5			TRANSPORTE	869,429.09	0.00	0.00	869,429.09	869,429.09	869,429.09	869,429.09	0.00	0.00	0.00
	01			TRANSPORTE POR CARRETERA	869,429.09	0.00	0.00	869,429.09	869,429.09	869,429.09	869,429.09	0.00	0.00	0.00
		006		CONSTRUCCION, MANTENIMIENTO Y REHABILITACION	869,429.09	0.00	0.00	869,429.09	869,429.09	869,429.09	869,429.09	0.00	0.00	0.00
				INFRAESTRUCTURA CAMINERA	869,429.09	0.00	0.00	869,429.09	869,429.09	869,429.09	869,429.09	0.00	0.00	0.00



MUNICIPIO DE TENOSIQUE, TABASCO.
ESTADO ANALITICO FUNCIONAL PROGRAMATICO DEL PRESUPUESTO
CORTE AL MES DE: SEPTIEMBRE 2015

PROCEDENCIA: RAMO 33. APORTACIONES FEDERALES PARA ENTIDADES FEDERATIVAS Y MUNICIPIOS MOD. INVERSION: REFRENDO

F U N I O N E S	A	P P U R	U R	Descripción	Adecuaciones		Modificado	Comprometido	Devengado	Ejercido	por Comprometer	Saldos Por Devengar	Devengado por Ejercer
					Ampliaciones	Reducciones							
08				DIRECCIÓN DE OBRAS, ORDENAMIENTO TERRITORIAL Y SERVICIOS MUNICIPALES	869,429.09	0.00	869,429.09	787,792.04	761,306.41	761,306.41	81,637.05	26,485.63	0.00


 L.A. HECTOR MANUEL BASTIENA PALMA
 DIRECTOR DE PROGRAMACION

Ejercicio 2015



MUNICIPIO DE TENOSIQUE, TABASCO.
ESTADO ANALITICO FUNCIONAL PROGRAMATICO DEL PRESUPUESTO
 CORTE AL MES DE: SEPTIEMBRE 2015

PROCEDENCIA: RAMO 33. APORTACIONES FEDERALES PARA ENTIDADES FEDERATIVAS Y MUNICIPIOS MOD. INVERSION: REMANENTE


F	U	A	P	U	R.	Descripción	Autorizado	Ampliaciones	Reducciones	Modificado	Comprometido	Devenido	Ejercido	Per Comprometer	Saldo Por Devenir	Devenido por Ejercer
1						Presupuesto Total	1,744,487.71	1,780,472.70	1,711,809.98	1,813,150.43	1,672,128.43	1,384,152.16	1,384,152.16	141,022.00	287,976.27	0.00
7	01					GOBIERNO	1,744,487.71	68,662.72	1,711,809.98	101,340.45	0.00	0.00	0.00	101,340.45	0.00	0.00
						ASUNTOS DE ORDEN PUBLICO Y DE SEGURIDAD	821,355.61	0.00	793,619.38	27,736.23	0.00	0.00	0.00	27,736.23	0.00	0.00
						POLICIA	821,355.61	0.00	793,619.38	27,736.23	0.00	0.00	0.00	27,736.23	0.00	0.00
						COORDINACION DEL SISTEMA MUNICIPAL DE SEGURIDAD PÚBLICA	821,355.61	0.00	793,619.38	27,736.23	0.00	0.00	0.00	27,736.23	0.00	0.00
						SALVAGUARDA DE LA INTEGRIDAD FISICA Y PATRIMONIAL DE LOS HABITANTES	821,355.61	0.00	793,619.38	27,736.23	0.00	0.00	0.00	27,736.23	0.00	0.00
						11 DIRECCION DE SEGURIDAD PÚBLICA	821,355.61	0.00	793,619.38	27,736.23	0.00	0.00	0.00	27,736.23	0.00	0.00
						OTROS SERVICIOS	821,355.61	0.00	793,619.38	27,736.23	0.00	0.00	0.00	27,736.23	0.00	0.00
8	05					OTROS	923,132.10	68,662.72	918,190.60	73,604.22	0.00	0.00	0.00	73,604.22	0.00	0.00
						SERVICIOS DE APOYO ADMINISTRATIVO	923,132.10	68,662.72	918,190.60	73,604.22	0.00	0.00	0.00	73,604.22	0.00	0.00
						PLANEACION DEL DESARROLLO URBANO Y ORDENAMIENTO TERRITORIAL	923,132.10	68,662.72	918,190.60	73,604.22	0.00	0.00	0.00	73,604.22	0.00	0.00
						08 DIRECCION DE OBRAS, ORDENAMIENTO TERRITORIAL Y SERVICIOS MUNICIPALES	923,132.10	68,662.72	918,190.60	73,604.22	0.00	0.00	0.00	73,604.22	0.00	0.00
2	1					DESARROLLO SOCIAL	0.00	1,573,939.98	0.00	1,573,939.98	1,554,258.43	1,246,282.16	1,246,282.16	39,681.55	287,976.27	0.00
						PROTECCION AMBIENTAL	0.00	780,320.60	0.00	780,320.60	757,521.71	537,804.62	537,804.62	22,798.89	219,717.09	0.00
						03 ORDENACION DE AGUAS RESIDUALES, DRENAJE Y ALCANTARILLADO	0.00	780,320.60	0.00	780,320.60	757,521.71	537,804.62	537,804.62	22,798.89	219,717.09	0.00
						CONSTRUCCION, MANTENIMIENTO Y REHABILITACION	0.00	780,320.60	0.00	780,320.60	757,521.71	537,804.62	537,804.62	22,798.89	219,717.09	0.00
						K003 INFRAESTRUCTURA PARA DRENAJE Y ALCANTARILLADO	0.00	780,320.60	0.00	780,320.60	757,521.71	537,804.62	537,804.62	22,798.89	219,717.09	0.00
						08 DIRECCION DE OBRAS, ORDENAMIENTO TERRITORIAL Y SERVICIOS MUNICIPALES	0.00	780,320.60	0.00	780,320.60	757,521.71	537,804.62	537,804.62	22,798.89	219,717.09	0.00
4						RECREACION, CULTURA Y OTRAS MANIFESTACIONES SOCIALES	0.00	793,619.38	0.00	793,619.38	776,736.72	708,477.54	708,477.54	16,882.66	68,259.18	0.00
						01 DEPORTE Y RECREACION	0.00	793,619.38	0.00	793,619.38	776,736.72	708,477.54	708,477.54	16,882.66	68,259.18	0.00
						CONSTRUCCION, MANTENIMIENTO Y REHABILITACION	0.00	793,619.38	0.00	793,619.38	776,736.72	708,477.54	708,477.54	16,882.66	68,259.18	0.00
						K035 INFRAESTRUCTURA DEPORTIVA	0.00	793,619.38	0.00	793,619.38	776,736.72	708,477.54	708,477.54	16,882.66	68,259.18	0.00
						08 DIRECCION DE OBRAS, ORDENAMIENTO TERRITORIAL Y SERVICIOS MUNICIPALES	0.00	793,619.38	0.00	793,619.38	776,736.72	708,477.54	708,477.54	16,882.66	68,259.18	0.00
3						DESARROLLO ECONOMICO	0.00	137,870.00	0.00	137,870.00	137,870.00	137,870.00	137,870.00	0.00	0.00	0.00
						5 TRANSPORTE	0.00	137,870.00	0.00	137,870.00	137,870.00	137,870.00	137,870.00	0.00	0.00	0.00
						01 TRANSPORTE POR CARRETERA	0.00	137,870.00	0.00	137,870.00	137,870.00	137,870.00	137,870.00	0.00	0.00	0.00
						CONSTRUCCION, MANTENIMIENTO Y REHABILITACION	0.00	137,870.00	0.00	137,870.00	137,870.00	137,870.00	137,870.00	0.00	0.00	0.00
						K040 INFRAESTRUCTURA CAMINERA	0.00	137,870.00	0.00	137,870.00	137,870.00	137,870.00	137,870.00	0.00	0.00	0.00
						08 DIRECCION DE OBRAS, ORDENAMIENTO TERRITORIAL Y SERVICIOS MUNICIPALES	0.00	137,870.00	0.00	137,870.00	137,870.00	137,870.00	137,870.00	0.00	0.00	0.00




MUNICIPIO DE TENOSIQUE, TABASCO.
ESTADO ANALITICO FUNCIONAL PROGRAMATICO DEL PRESUPUESTO
CORTE AL MES DE: SEPTIEMBRE 2015

PROCEDENCIA: RAMO 33. APORTACIONES FEDERALES PARA ENTIDADES FEDERATIVAS Y MUNICIPIOS MOD. INVERSION: REMANENTE

F U N D	A P P O R T	U R. L I N E A	Descripción	Adecuaciones		Modificado	Comprometido	Devengado	Ejercido	Saldos		Devengado por Ejercer
				Autorizado	Ampliaciones					Reducciones	Per. Devengar	


 L.A.E. HÉCTOR MANUEL BARAHONA PALMA
 DIRECTOR DE PROGRAMACION

Ejercicio: 2015



Dirección de Programación

INFORMACIÓN PRESUPUESTARIA:

**ESTADO ANALÍTICO DEL EJERCICIO DEL PRESUPUESTO
DE EGRESOS POR CAPÍTULO.**

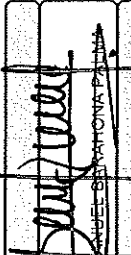


MUNICIPIO DE TENOSIQUE, TABASCO.
ESTADO ANALITICO DEL EJERCICIO PRESUPUESTO DE EGRESOS
POR CAPITULO DEL GASTO

CORTE AL MES DE: SEPTIEMBRE 2015

PROCEDENCIA: PARTICIPACIONES MOD. INVERSION: PROGRAMA NORMAL

CAPITULO DEL GASTO	EGRESOS APROBADO	AMPLIACIONES / REDUCCIONES	EGRESOS MODIFICADO	EGRESOS COMPROMETIDO	EGRESOS DEVENGADO	EGRESOS EJERCIDO	EGRESOS PAGADO	SUB EJERCICIO
1000 SERVICIOS PERSONALES	156,542,354.00	-9,707,971.74	146,834,382.26	146,834,340.87	101,409,957.80	101,409,957.80	100,118,722.68	45,424,424.46
2000 MATERIALES Y SUMINISTROS	13,758,618.00	4,457,402.10	18,216,020.10	16,802,445.24	16,769,704.38	15,887,796.29	15,475,477.23	1,446,315.72
3000 SERVICIOS GENERALES	36,831,132.00	2,314,280.23	39,145,412.23	28,247,894.77	26,602,084.95	26,602,084.95	26,115,484.22	12,543,327.28
4000 TRANSFERENCIAS ASIGNACIONES SUBSIDIOS Y OTRAS AYUDAS	4,103,500.00	365,913.17	4,469,413.17	4,333,406.82	3,794,294.65	3,794,294.65	3,387,827.18	675,118.52
5000 BIENES MUEBLES INMUEBLES E INTANGIBLES	0.00	118,110.47	118,110.47	34,338.47	27,610.47	27,610.47	27,610.47	90,500.00
6000 INVERSION PÚBLICA	0.00	0.00	0.00	0.00	0.00	0.00	0.00	0.00
7000 INVERSIONES FINANCIERAS Y OTRAS PROVISIONES	0.00	2,952,265.77	2,952,265.77	0.00	0.00	0.00	0.00	2,952,265.77
8000 PARTICIPACIONES Y APORTACIONES	0.00	2,500,000.00	2,500,000.00	2,500,000.00	2,500,000.00	2,500,000.00	2,500,000.00	0.00
9000 DEUDA PÚBLICA	5,000,000.00	-5,000,000.00	0.00	0.00	0.00	0.00	0.00	0.00
TOTAL DEL GASTO	216,235,604.00	-2,000,000.00	214,235,604.00	198,752,426.17	151,103,652.25	150,221,744.16	147,625,101.78	63,131,951.75


 L.A.E. HECTOR RAFAEL SANTIAGO PALMA
 DIRECTOR DE PROGRAMACION

0101



MUNICIPIO DE TENOSIQUE, TABASCO.
ESTADO ANALITICO DEL EJERCICIO PRESUPUESTO DE EGRESOS
POR CAPITULO DEL GASTO

CORTE AL MES DE: SEPTIEMBRE 2015

PROCEDENCIA: INGRESOS DE GESTIÓN MOD. INVERSION: PROGRAMA NORMAL

CAPITULO DEL GASTO	EGRESOS APROBADO	AMPLIACIONES / REDUCCIONES	EGRESOS MODIFICADO	EGRESOS COMPROMETIDO	EGRESOS DEVENGADO	EGRESOS EJERCIDO	EGRESOS PAGADO	SUB EJERCICIO
1000 SERVICIOS PERSONALES	85,000.00	992,440.50	1,077,440.50	1,077,440.50	1,073,740.50	1,073,740.50	1,039,341.70	3,700.00
2000 MATERIALES Y SUMINISTROS	152,395.00	432,819.66	585,214.66	585,214.66	585,214.66	585,214.66	585,214.66	0.00
3000 SERVICIOS GENERALES	341,545.11	3,200,678.70	3,542,223.81	3,466,916.67	2,608,894.41	2,608,894.41	2,052,256.06	933,329.40
4000 TRANSFERENCIAS ASIGNACIONES SUBSIDIOS Y OTRAS AYUDAS	2,258,894.98	2,909,836.58	5,168,731.56	5,165,056.76	5,162,056.76	5,162,056.76	4,982,774.28	6,674.80
5000 BIENES MUEBLES INMUEBLES E INTANGIBLES	0.00	22,678.00	22,678.00	22,678.00	22,678.00	22,678.00	22,678.00	0.00
6000 INVERSION PÚBLICA	0.00	0.00	0.00	0.00	0.00	0.00	0.00	0.00
7000 INVERSIONES FINANCIERAS Y OTRAS PROVISIONES	7,849,726.27	-7,141,971.95	707,754.32	0.00	0.00	0.00	0.00	707,754.32
8000 PARTICIPACIONES Y APORTACIONES	0.00	2,300,000.00	2,300,000.00	2,300,000.00	2,300,000.00	2,300,000.00	2,300,000.00	0.00
TOTAL DEL GASTO	10,687,561.36	2,716,481.49	13,404,042.85	12,617,306.59	11,752,584.33	11,752,584.33	10,982,264.70	1,651,458.52

L.A.E. HECTOR MANUEL BARRONAR
 DIRECTOR DE PROGRAMACION

0102





MUNICIPIO DE TENOSIQUE, TABASCO.
ESTADO ANALITICO DEL EJERCICIO PRESUPUESTO DE EGRESOS
FOR CAPITULO DEL GASTO

CORTE AL MES DE: SEPTIEMBRE 2015

PROCEDENCIA: INGRESOS DE GESTIÓN MOD. INVERSION: REMANENTE

CAPITULO DEL GASTO	EGRESOS APROBADO	AMPLIACIONES / REDUCCIONES	EGRESOS MODIFICADO	EGRESOS COMPROMETIDO	EGRESOS DEVENGADO	EGRESOS EJERCIDO	EGRESOS PAGADO	SUB EJERCICIO
2000 MATERIALES Y SUMINISTROS	0.00	146,540.00	146,540.00	127,032.64	127,032.64	127,032.64	126,282.64	19,507.36
3000 SERVICIOS GENERALES	0.00	22,484.28	22,484.28	20,102.27	20,102.27	20,102.27	20,102.27	2,382.01
4000 TRANSFERENCIAS ASIGNACIONES SUBSIDIOS Y OTRAS AYUDAS	0.00	1,943,020.07	1,943,020.07	1,913,520.07	1,913,520.07	1,913,520.07	1,892,544.47	29,500.00
5000 BIENES MUEBLES INMUEBLES E INTANGIBLES	0.00	230,711.93	230,711.93	230,701.93	230,701.93	230,701.93	215,527.92	10.00
7000 INVERSIONES FINANCIERAS Y OTRAS PROVISIONES	2,373,987.92	-2,343,788.32	30,199.60	0.00	0.00	0.00	0.00	30,199.60
TOTAL DEL GASTO	2,373,987.92	-1,032.04	2,372,955.88	2,291,356.91	2,291,356.91	2,291,356.91	2,254,457.30	81,598.97


 L.A.E. HECTOR MANUEL BARAHONA PALMA
 DIRECTOR DE PROGRAMACION




MUNICIPIO DE TENOSIQUE, TABASCO.
ESTADO ANALITICO DEL EJERCICIO PRESUPUESTO DE EGRESOS
POR CAPITULO DEL GASTO

CORTE AL MES DE: SEPTIEMBRE 2015

PROCEDENCIA: CONVENIOS ESTATALES MOD. INVERSION: PROGRAMA NORMAL

CAPITULO DEL GASTO	EGRESOS APROBADO	AMPLIACIONES / REDUCCIONES	EGRESOS MODIFICADO	EGRESOS COMPROMETIDO	EGRESOS DEVENGADO	EGRESOS EJERCIDO	EGRESOS PAGADO	SUB EJERCICIO
1000 SERVICIOS PERSONALES	997,500.00	0.00	997,500.00	993,850.00	545,006.66	545,006.66	537,177.43	452,493.34
2000 MATERIALES Y SUMINISTROS	0.00	568,000.00	568,000.00	0.00	0.00	0.00	0.00	568,000.00
7000 INVERSIONES FINANCIERAS Y OTRAS PROVISIONES	0.00	0.00	0.00	0.00	0.00	0.00	0.00	0.00
TOTAL DEL GASTO	997,500.00	568,000.00	1,565,500.00	993,850.00	545,006.66	545,006.66	537,177.43	1,020,493.34


L.A.E. HECTOR MANUEL CARAHONA PALMA
DIRECTOR DE PROGRAMACION





MUNICIPIO DE TENOSIQUE, TABASCO.
ESTADO ANALITICO DEL EJERCICIO PRESUPUESTO DE EGRESOS
POR CAPITULO DEL GASTO

CORTE AL MES DE: SEPTIEMBRE 2015

PROCEDENCIA: CONVENIOS ESTATALES MOD. INVERSION: REMANENTE

CAPITULO DEL GASTO	EGRESOS APROBADO	AMPLIACIONES / REDUCCIONES	EGRESOS MODIFICADO	EGRESOS COMPROMETIDO	EGRESOS DEVENGADO	EGRESOS EJERCIDO	EGRESOS PAGADO	SUB EJERCICIO
2000 MATERIALES Y SUMINISTROS	0.00	271,840.20	271,840.20	271,840.20	271,840.20	271,840.20	271,840.20	0.00
7000 INVERSIONES FINANCIERAS Y OTRAS PROVISIONES	271,992.71	-271,840.20	152.51	0.00	0.00	0.00	0.00	152.51
TOTAL DEL GASTO	271,992.71	0.00	271,992.71	271,840.20	271,840.20	271,840.20	271,840.20	152.51


 L.A.E. HECTOR MANUEL SARAHONA PALMA
 DIRECTOR DE PROGRAMACION




MUNICIPIO DE TENOSIQUE, TABASCO.
ESTADO ANALITICO DEL EJERCICIO PRESUPUESTO DE EGRESOS
POR CAPITULO DEL GASTO


CORTE AL MES DE: SEPTIEMBRE 2015

PROCEDENCIA: RAMO 04. GOBERNACION MOD. INVERSION: PROGRAMA NORMAL

CAPITULO DEL GASTO	EGRESOS APROBADO	AMPLIACIONES / REDUCCIONES	EGRESOS MODIFICADO	EGRESOS COMPROMETIDO	EGRESOS DEVENGADO	EGRESOS EJERCIDO	EGRESOS PAGADO	SUB EJERCICIO
1000 SERVICIOS PERSONALES	0.00	2,440,000.00	2,440,000.00	2,440,000.00	1,331,218.63	1,331,218.63	1,062,306.92	1,108,761.37
2000 MATERIALES Y SUMINISTROS	0.00	3,583,473.48	3,583,473.48	2,872,973.48	2,872,973.48	2,872,973.48	2,872,973.48	710,500.00
3000 SERVICIOS GENERALES	0.00	1,855,500.00	1,855,500.00	1,432,330.00	524,330.00	524,330.00	463,430.00	1,331,170.00
4000 TRANSFERENCIAS ASIGNACIONES SUBSIDIOS Y OTRAS AYUDAS	0.00	300,000.00	300,000.00	0.00	0.00	0.00	0.00	300,000.00
5000 BIENES MUEBLES INMUEBLES E INTANGIBLES	0.00	1,890,115.99	1,890,115.99	320,113.35	14,715.99	14,715.99	0.00	1,875,400.00
6000 INVERSIÓN PÚBLICA	0.00	1,973,600.00	1,973,600.00	1,897,692.30	0.00	0.00	0.00	1,973,600.00
7000 INVERSIONES FINANCIERAS Y OTRAS PROVISIONES	0.00	457,310.53	457,310.53	0.00	0.00	0.00	0.00	457,310.53
TOTAL DEL GASTO	0.00	12,500,000.00	12,500,000.00	8,963,109.13	4,743,238.10	4,743,238.10	4,398,710.40	7,756,761.90


 L.A.E. HECTOR MANUEL BARRAHONA PALMA
 DIRECTOR DE PROGRAMACION

0106



MUNICIPIO DE TENOSIQUE, TABASCO.
ESTADO ANALITICO DEL EJERCICIO PRESUPUESTO DE EGRESOS
POR CAPITULO DEL GASTO

CORTE AL MES DE: SEPTIEMBRE 2015

PROCEDENCIA: RAMO 04. GOBERNACION MOD. INVERSION: REFRENDO

CAPITULO DEL GASTO	EGRESOS APROBADO	AMPLIACIONES / REDUCCIONES	EGRESOS MODIFICADO	EGRESOS COMPROMETIDO	EGRESOS DEVENGADO	EGRESOS EJERCIDO	EGRESOS PAGADO	SUB EJERCICIO
2000 MATERIALES Y SUMINISTROS	200.203.94	0.00	200.203.94	200.203.94	200.203.94	200.203.94	200.203.94	0.00
5000 BIENES MUEBLES INMUEBLES E INTANGIBLES	1.868.654.50	0.00	1.868.654.50	1.868.383.90	604.900.15	604.900.15	604.900.15	1.263.754.35
TOTAL DEL GASTO	2.068.858.44	0.00	2.068.858.44	2.068.587.84	805.104.09	805.104.09	805.104.09	1.263.754.35

L.A.E. HECTOR MANUEL BARAHONA PALMA
DIRECTOR DE PROGRAMACION





MUNICIPIO DE TENOSIQUE, TABASCO.
ESTADO ANALITICO DEL EJERCICIO PRESUPUESTO DE EGRESOS
POR CAPITULO DEL GASTO

CORTE AL MES DE: SEPTIEMBRE 2015

PROCEDENCIA: RAMO 15. DESARROLLO AGRARIO, TERRITORIAL Y URBANO MOD. INVERSION: PROGRAMA NORMAL

CAPITULO DEL GASTO	EGRESOS APROBADO	AMPLIACIONES / REDUCCIONES	EGRESOS MODIFICADO	EGRESOS COMPROMETIDO	EGRESOS DEVENGADO	EGRESOS EJERCIDO	EGRESOS PAGADO	SUB EJERCICIO
6000 INVERSION PÚBLICA	0.00	4,600,000.00	4,600,000.00	4,422,914.71	0.00	0.00	0.00	4,600,000.00
7000 INVERSIONES FINANCIERAS Y OTRAS PROVISIONES	0.00	0.00	0.00	0.00	0.00	0.00	0.00	0.00
TOTAL DEL GASTO	0.00	4,600,000.00	4,600,000.00	4,422,914.71	0.00	0.00	0.00	4,600,000.00


 L.A.E. HECTOR MANUEL SABAQUENA PALMA
 DIRECTOR DE PROGRAMACION




MUNICIPIO DE TENOSIQUE, TABASCO.
ESTADO ANALITICO DEL EJERCICIO PRESUPUESTO DE EGRESOS
POR CAPITULO DEL GASTO

CORTE AL MES DE: SEPTIEMBRE 2015

PROCEDENCIA: RAMO 16. MEDIO AMBIENTE Y RECURSOS NATURALES MOD. INVERSION: PROGRAMA NORMAL

CAPITULO DEL GASTO	EGRESOS APROBADO	AMPLIACIONES / REDUCCIONES	EGRESOS MODIFICADO	EGRESOS COMPROMETIDO	EGRESOS DEVENGADO	EGRESOS EJERCIDO	EGRESOS PAGADO	SUB EJERCICIO
6000 INVERSION PÚBLICA	0.00	43.504.348.00	43.504.348.00	0.00	0.00	0.00	0.00	43.504.348.00
7000 INVERSIONES FINANCIERAS Y OTRAS PROVISIONES	0.00	0.00	0.00	0.00	0.00	0.00	0.00	0.00
TOTAL DEL GASTO	0.00	43.504.348.00	43.504.348.00	0.00	0.00	0.00	0.00	43.504.348.00


 L.A.E. HECTOR MANUEL BAHONA PALMA
 DIRECTOR DE PROGRAMACION




MUNICIPIO DE TENOSIQUE, TABASCO.
ESTADO ANALITICO DEL EJERCICIO PRESUPUESTO DE EGRESOS
POR CAPITULO DEL GASTO

CORTE AL MES DE: SEPTIEMBRE 2015

PROCEDENCIA: RAMO 16. MEDIO AMBIENTE Y RECURSOS NATURALES MOD. INVERSION: REFRENDO

CAPITULO DEL GASTO	EGRESOS APROBADO	AMPLIACIONES / REDUCCIONES	EGRESOS MODIFICADO	EGRESOS COMPROMETIDO	EGRESOS DEVENGADO	EGRESOS EJERCIDO	EGRESOS PAGADO	SUB EJERCICIO
6000 INVERSION PUBLICA	5.522.702.26	-71.994.93	5.450.707.33	5.450.707.33	5.450.707.33	5.450.707.33	5.304.289.35	-0.00
7000 INVERSIONES FINANCIERAS Y OTRAS PROVISIONES	0.00	0.00	0.00	0.00	0.00	0.00	0.00	0.00
TOTAL DEL GASTO	5.522.702.26	-71.994.93	5.450.707.33	5.450.707.33	5.450.707.33	5.450.707.33	5.304.289.35	-0.00


 L.A.E. HECTOR MANUEL BRAHONA PALMA
 DIRECTOR DE PROGRAMACION

0110




MUNICIPIO DE TENOSIQUE, TABASCO.
ESTADO ANALITICO DEL EJERCICIO PRESUPUESTO DE EGRESOS
POR CAPITULO DEL GASTO

CORTE AL MES DE: SEPTIEMBRE 2015

PROCEDENCIA: RAMO 23. PROVISIONES SALARIALES Y ECONÓMICAS MOD. INVERSION: PROGRAMA NORMAL

CAPITULO DEL GASTO	EGRESOS APROBADO	AMPLIACIONES / REDUCCIONES	EGRESOS MODIFICADO	EGRESOS COMPROMETIDO	EGRESOS DEVENGADO	EGRESOS EJERCIDO	EGRESOS PAGADO	SUB EJERCICIO
6000 INVERSION PÚBLICA	0.00	21,956,000.00	21,956,000.00	18,143,912.93	1,660,747.00	1,660,747.00	915,637.96	20,295,253.00
7000 INVERSIONES FINANCIERAS Y OTRAS PROVISIONES	0.00	0.00	0.00	0.00	0.00	0.00	0.00	0.00
8000 PARTICIPACIONES Y APORTACIONES	0.00	22,000.00	22,000.00	22,000.00	22,000.00	22,000.00	22,000.00	0.00
TOTAL DEL GASTO	0.00	21,978,000.00	21,978,000.00	18,165,912.93	1,682,747.00	1,682,747.00	937,637.96	20,295,253.00


 L.A.E. HECTOR MANUEL BARRAZONA PALMA
 DIRECTOR DE PROGRAMACION




MUNICIPIO DE TENOSIQUE, TABASCO.
ESTADO ANALITICO DEL EJERCICIO PRESUPUESTO DE EGRESOS
POR CAPITULO DEL GASTO

CORTE AL MES DE: SEPTIEMBRE 2015

PROCEDENCIA: RAMO 23. PROVISIONES SALARIALES Y ECONÓMICAS MOD. INVERSION: REFRENDO

CAPITULO DEL GASTO	EGRESOS APROBADO	AMPLIACIONES / REDUCCIONES	EGRESOS MODIFICADO	EGRESOS COMPROMETIDO	EGRESOS DEVENGADO	EGRESOS EJERCIDO	EGRESOS PAGADO	SUB EJERCICIO
6000 INVERSION PÚBLICA	9,188,893.17	-15,190.63	9,173,702.54	9,173,702.54	8,473,367.86	8,473,367.86	8,456,284.14	700,334.68
7000 INVERSIONES FINANCIERAS Y OTRAS PROVISIONES	0.00	0.00	0.00	0.00	0.00	0.00	0.00	0.00
TOTAL DEL GASTO	9,188,893.17	-15,190.63	9,173,702.54	9,173,702.54	8,473,367.86	8,473,367.86	8,456,284.14	700,334.68


 L.A.E. HECTOR MANUEL BARRALONA PALMA
 DIRECTOR DE PROGRAMACION




MUNICIPIO DE TENOSIQUE, TABASCO.
ESTADO ANALITICO DEL EJERCICIO PRESUPUESTO DE EGRESOS
POR CAPITULO DEL GASTO

CORTE AL MES DE: SEPTIEMBRE 2015

PROCEDENCIA: RAMO 33. APORTACIONES FEDERALES PARA ENTIDADES FEDERATIVAS Y MUNICIPIOS MOD. INVERSION; PROGRAMA NORMAL

CAPITULO DEL GASTO	EGRESOS APROBADO	AMPLIACIONES / REDUCCIONES	EGRESOS MODIFICADO	EGRESOS COMPROMETIDO	EGRESOS DEVENGADO	EGRESOS EJERCIDO	EGRESOS PAGADO	SUB EJERCICIO
1000 SERVICIOS PERSONALES	18,786,887.03	924,528.18	19,711,415.21	19,710,865.21	12,125,168.64	12,125,168.64	12,106,901.63	7,586,246.57
2000 MATERIALES Y SUMINISTROS	2,767,522.71	-6,718.39	2,760,804.32	2,038,259.74	2,035,699.76	2,035,699.76	1,903,485.60	725,104.56
3000 SERVICIOS GENERALES	8,858,739.34	189,448.98	9,028,188.32	6,289,394.32	6,282,515.52	6,282,515.52	6,256,180.49	2,745,672.80
4000 TRANSFERENCIAS ASIGNACIONES SUBSIDIOS Y OTRAS AYUDAS	4,194.92	325,323.70	329,518.62	326,021.01	326,021.01	326,021.01	326,021.01	3,497.61
5000 BIENES MUEBLES INMUEBLES E INTANGIBLES	0.00	745,246.46	745,246.46	732,821.08	10,333.28	10,333.28	10,333.28	734,913.18
6000 INVERSION PUBLICA	0.00	17,584,948.20	17,564,948.20	16,541,663.54	8,190,503.85	8,190,503.85	7,075,461.10	9,374,444.35
7000 INVERSIONES FINANCIERAS Y OTRAS PROVISIONES	36,664,864.26	-33,340,539.39	3,324,324.87	0.00	0.00	0.00	0.00	3,324,324.87
8000 PARTICIPACIONES Y APORTACIONES	0.00	13,748,785.00	13,748,785.00	13,748,785.00	13,748,785.00	13,748,785.00	13,748,785.00	0.00
TOTAL DEL GASTO	67,082,208.26	131,022.74	67,213,231.00	59,387,909.90	42,719,027.06	42,719,027.06	41,431,168.11	24,494,203.94


 L.A.E. HECTOR MANUEL BRAHONTE PALLA
 DIRECTOR DE PROGRAMACION

0113




MUNICIPIO DE TENOSIQUE, TABASCO.
ESTADO ANALITICO DEL EJERCICIO PRESUPUESTO DE EGRESOS
POR CAPITULO DEL GASTO

CORTE AL MES DE: SEPTIEMBRE 2015

PROCEDENCIA: RAMO 33. APORTACIONES FEDERALES PARA ENTIDADES FEDERATIVAS Y MUNICIPIOS MOD. INVERSION: REFRENDO

CAPITULO DEL GASTO	EGRESOS APROBADO	AMPLIACIONES / REDUCCIONES	EGRESOS MODIFICADO	EGRESOS COMPROMETIDO	EGRESOS DEVENGADO	EGRESOS EJERCIDO	EGRESOS PAGADO	SUB EJERCICIO
6000 INVERSION PÚBLICA	13,720,463.36	-68,662.72	13,651,800.64	13,433,430.69	11,812,602.82	11,812,602.82	11,739,873.84	1,839,197.82
TOTAL DEL GASTO	13,720,463.36	-68,662.72	13,651,800.64	13,433,430.69	11,812,602.82	11,812,602.82	11,739,873.84	1,839,197.82


 L.A.E. HECTOR MANUEL PARAHONA PALMA
 DIRECTOR DE PROGRAMACION

0114




MUNICIPIO DE TENOSIQUE, TABASCO.
ESTADO ANALITICO DEL EJERCICIO PRESUPUESTO DE EGRESOS
POR CAPITULO DEL GASTO

CORTE AL MES DE: SEPTIEMBRE 2015

PROCEDENCIA: RAMO 33. APORTACIONES FEDERALES PARA ENTIDADES FEDERATIVAS Y MUNICIPIOS MOD. INVERSION: REMANENTE

CAPITULO DEL GASTO	EGRESOS APROBADO	AMPLIACIONES / REDUCCIONES	EGRESOS MODIFICADO	EGRESOS COMPROMETIDO	EGRESOS DEVENGADO	EGRESOS EJERCIDO	EGRESOS PAGADO	SUB EJERCICIO
6000 INVERSION PÚBLICA	0.00	1,711,809.98	1,711,809.98	1,672,128.43	1,384,152.16	1,384,152.16	1,375,799.52	327,657.82
7000 INVERSIONES FINANCIERAS Y OTRAS PROVISIONES	1,744,487.71	-1,643,147.26	101,340.45	0.00	0.00	0.00	0.00	101,340.45
TOTAL DEL GASTO	1,744,487.71	68,662.72	1,813,150.43	1,672,128.43	1,384,152.16	1,384,152.16	1,375,799.52	428,998.27


L.A.E. HECTOR MANUEL BARRONA PALMA
DIRECTOR DE PROGRAMACION